

Дизайн-проект интерьера загородного дома

Дизайнер: Куреннова Мария Сергеевна
тел: +7-963-052-84-02

E-mail: sharonova.mariya@mail.ru

г. Екатеринбург, 2014г.

Ведомость листов основного комплекта

Лист	Наименование	Примечание
5	1 этаж. обмерочный план	
6	2 этаж. обмерочный план	
7	1 этаж. план с расстановкой мебели	
8	2 этаж. план с расстановкой мебели	
9	1 этаж. план пола	
10	2 этаж. план пола	
11	схема укладки полов, схема потолков	
12	1 этаж. Ванная. Раскладка напольной плитки	
13	2 этаж. Ванная. Раскладка напольной плитки	
14	1 этаж. План потолка	
15	2 этаж. План потолка	
16	1 этаж. План расположения осветительных приборов	
17	1 этаж. План расположения выключателей	
18	1 этаж. План расположения розеток	
19	2 этаж. План расположения осветительных приборов	
20	2 этаж. План расположения розеток	
21	2 этаж. План расположения выключателей	
22	1 этаж. План расположения сантех-ого, отопительного оборудования	
23	2 этаж. План расположения сантех-ого, отопительного оборудования	
24	Прихожая. Разрез А-А	
25	Прихожая. Разрез Б-Б	
26	Прихожая. Разрез В-В	
27	Прихожая. Разрез Г-Г	
28	Прихожая. Приложение 1, Приложение 2	
29	Прихожая. Приложение 3. Лестница	
30	Прихожая. Приложение 4	
31	Спальня бабушки. Разрез А-А, Б-Б	
32	Спальня бабушки. Разрез В-В, Г-Г	
33	Спальня бабушки. Приложение 5	
34	1 этаж. Ванная. Разрез А-А, Б-Б	
35	Гостиная. Разрез А-А	

	ФИО	согласовано	дата
дизайнер	Куреннова М.С.		
заказчик	Уколова Е.А		

дизайн-проект
интерьера загородного дома

Ведомость
чертежей

Лист

2

Ведомость листов основного комплекта

Лист	Наименование	Примечание
36	Гостиная. Разрез Б-Б	
37	Гостиная. Разрез В-В, Г-Г	
38	Гостиная. Приложение 12. Кухонный гарнитур	
39	Гостиная. Приложение 13. Приложение 14	
40	Коридор. Котельная. Разрез А-А, Б-Б	
41	Коридор. Котельная. Разрез В-В, Г-Г	
42	Стеллаж	
43	2 этаж. Ванная. Разрез А-А, Б-Б	
44	2 этаж. Ванная. Разрез В-В, Г-Г	
45	Детская. Разрез А-А, Б-Б	
46	Детская. Разрез В-В, Г-Г	
47	Детская. Приложение 7, Приложение 8	
48	Спальня Елены. Разрез А-А, Б-Б	
49	Спальня Елены. Разрез В-В, Г-Г	
50	Спальня Елены. Приложение 9, Приложение 10	
51	Спальня Дарьи. Разрез А-А, Б-Б	
52	Спальня Дарьи. Разрез В-В, Г-Г	
53	Ведомость отделки помещений	
54	Ведомость отделки помещений	
55	Ведомость отделки помещений	
56	Ведомость отделки помещений	
57	Ведомость отделки помещений	
58	Ведомость отделки помещений	
59	Визуализация. Прихожая	
60	Визуализация. Прихожая	
61	Визуализация. Прихожая	
62	Визуализация. Комната бабушки	
63	Визуализация. Ванная. 1 этаж	
64	Визуализация. Гостиная	
65	Визуализация. Гостиная	

	ФИО	согласовано	дата
дизайнер	Куреннова М.С.		
заказчик	Уколова Е.А		

дизайн-проект
интерьера загородного дома

Ведомость
чертежей

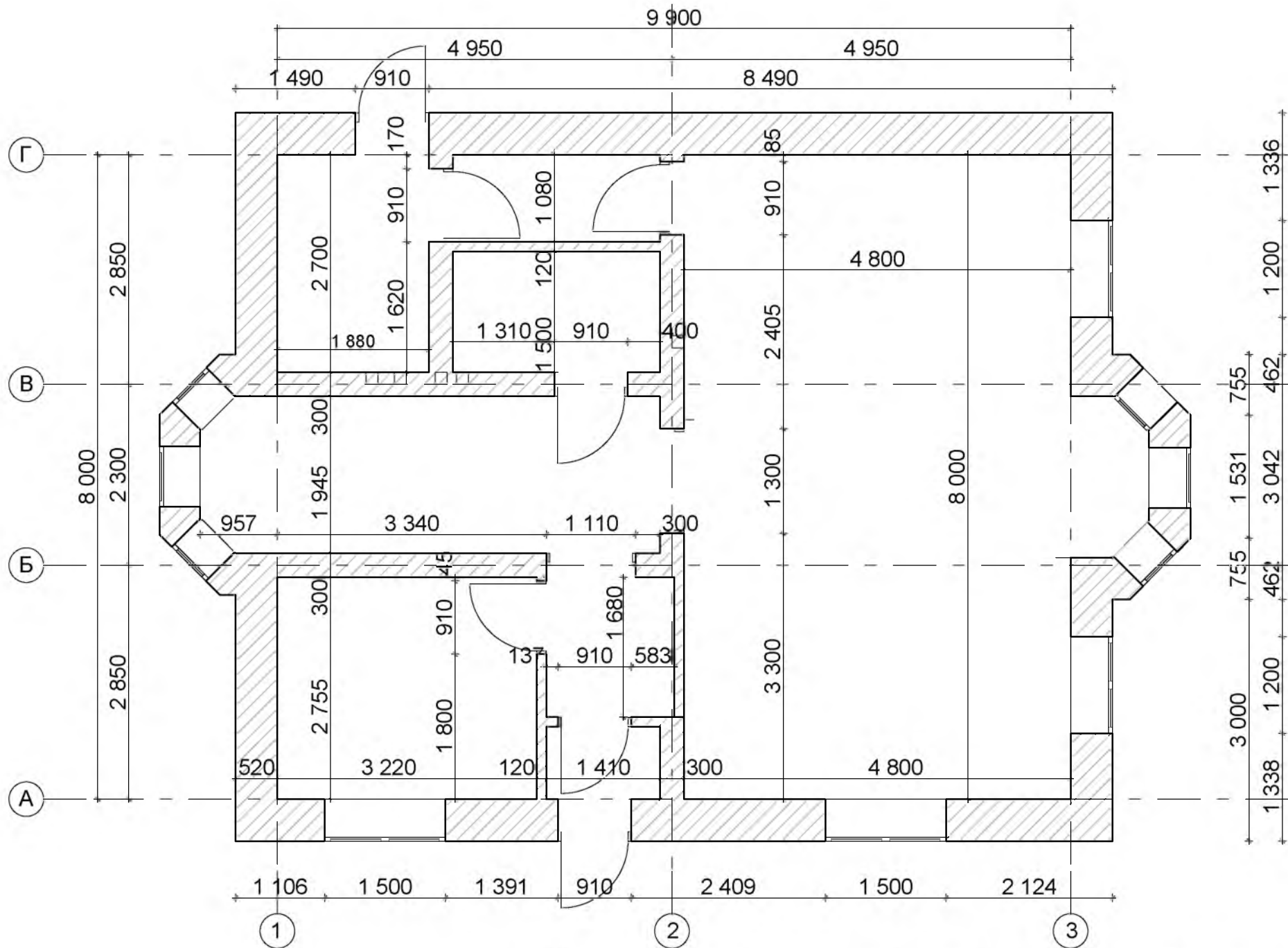
Лист

3

Ведомость листов основного комплекта

Лист	Наименование	Примечание
66	Визуализация.Ванная. 2 этаж	
67	Визуализация.Детская	
68	Визуализация.Спальня Елены	
69	Визуализация.Спальня Елены	
69	Визуализация.Спальня Дарьи	

	ФИО	согласовано	дата	дизайн-проект интерьера загородного дома	Ведомость чертежей	Лист
дизайнер	Куреннова М.С.					4
заказчик	Уколова Е.А					

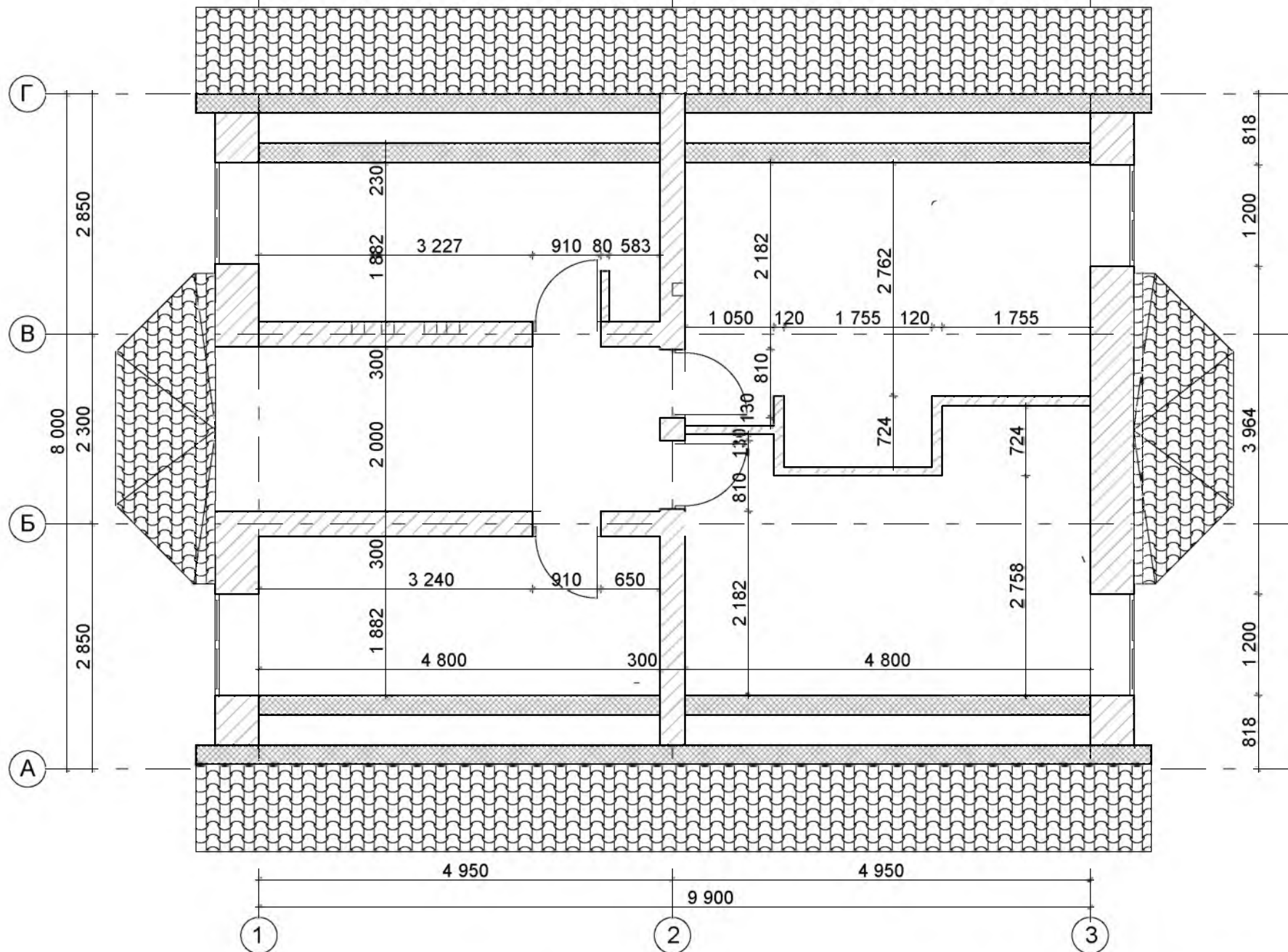


	ФИО	согласовано	дата
дизайнер	Куреннова М.С.		
заказчик	Уколова Е.А		

дизайн-проект
интерьера загородного дома

1 этаж.
обмерочный
план

Лист
5

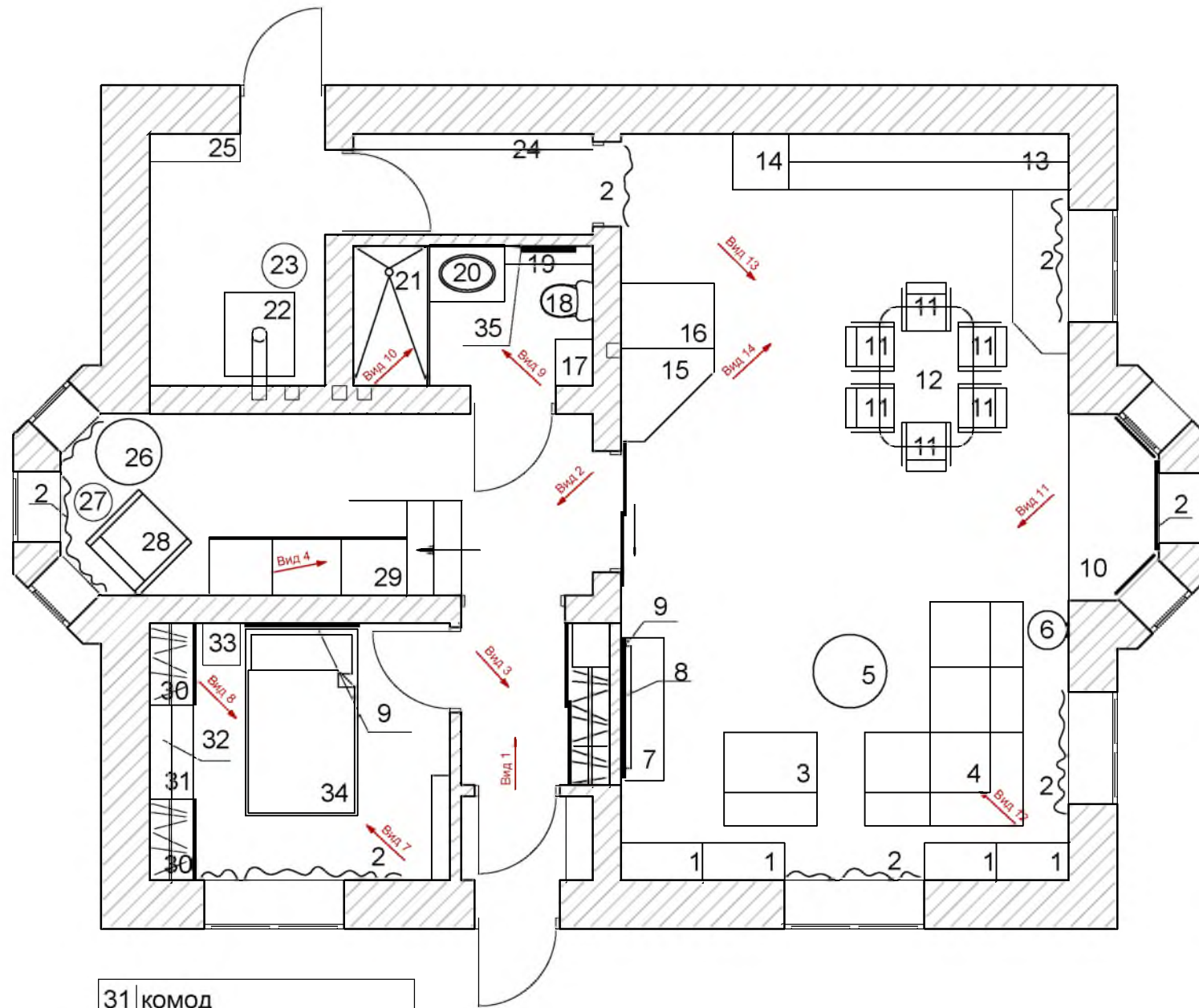


	ФИО	согласовано	дата
дизайнер	Куреннова М.С.		
заказчик	Уколова Е.А.		

дизайн-проект
интерьера загородного дома

2 этаж.
обмерочный
план

Лист
6



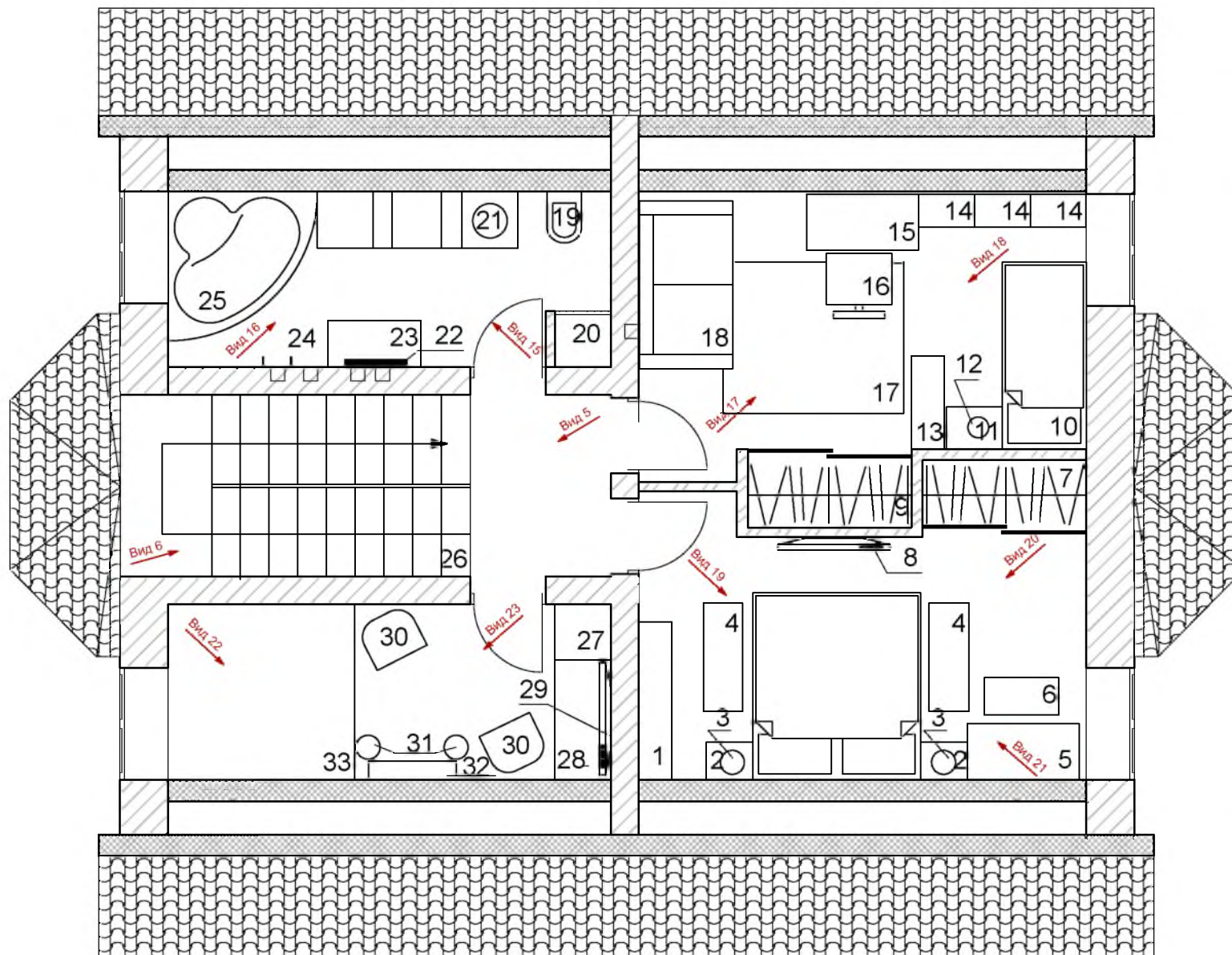
условные обозначения:

1	книжный шкаф
2	шторы
3	кресло
4	угловой диван
5	журнальный столик
6	напольный торшер
7	тумба
8	телевизор
9	декр. элемент из досок
10	чилаут
11	стул
12	обеденный стол
13	кухонный гарнитур
14	холодильник
15	камин
16	печь
17	стелажж
18	унитаз
19	полки
20	раковина
21	душевая кабина
22	котел
23	табурет
24	полки под банки
25	полки под дрова
26	пуф для собаки
27	напольный торшер
28	кресло-качалка
29	шкаф
30	шкаф-купе

31	комод
32	полка
33	прикроватная тумба
34	кровать 1200*2000мм
35	полотенцосушитель

	ФИО	согласовано	дата
дизайнер	Куреннова М.С.		
заказчик	Уколова Е.А		

дизайн-проект интерьера загородного дома	1 этаж. план	Лист 7
	с расстановкой мебели	



условные обозначения:	
1	книжный шкаф
2	прикроватная тумба
3	настольная лампа
4	ковер
5	дамский столик
6	пуф
7	встроенный шкаф-купе
8	телевизор
9	встроенный шкаф-купе
10	кровать
11	прикроватная тумба
12	настольная лампа
13	стеллаж
14	открытый шкаф
15	письменный стол
16	стул
17	ковер
18	диван
19	унитаз
20	встроенный шкаф
21	раковина
22	полотенцесушитель
23	пуф
24	вешалка
25	ванная
26	лестница
27	плотяной шкаф
28	тумба

29	телевизор
30	кресло
31	напольная лампа
32	полка
33	кровать

	ФИО	согласовано	дата
дизайнер	Куреннова М.С.		
заказчик	Уколова Е.А.		

дизайн-проект интерьера загородного дома	2 этаж. план с расстановкой мебели	Лист
		8



условные обозначения	площадь, кв. м
керамическая плитка Tizziano Rojo RM Размер: 450*450 мм Тасо 200 Размер: 80*80 мм	4
Паркетная доска Kahrs Ясень Мариехамн (Mariehamn) сити Размер: 2423*200*15 мм	24,35
Паркетная доска Befag Ясень Sidney селект Размер: 2200*192*14 мм	9
Плитка Xilema Frassino 20x80	2,1
керамическая плитка Xilema Castagno 20x80	23,4
Паркетная доска Kahrs Ясень Скаген (Skagen) Размер: 2423*200*15 мм	13,9
плинтус деревянный	21 пог. м.
плинтус керамический	18 пог. м.

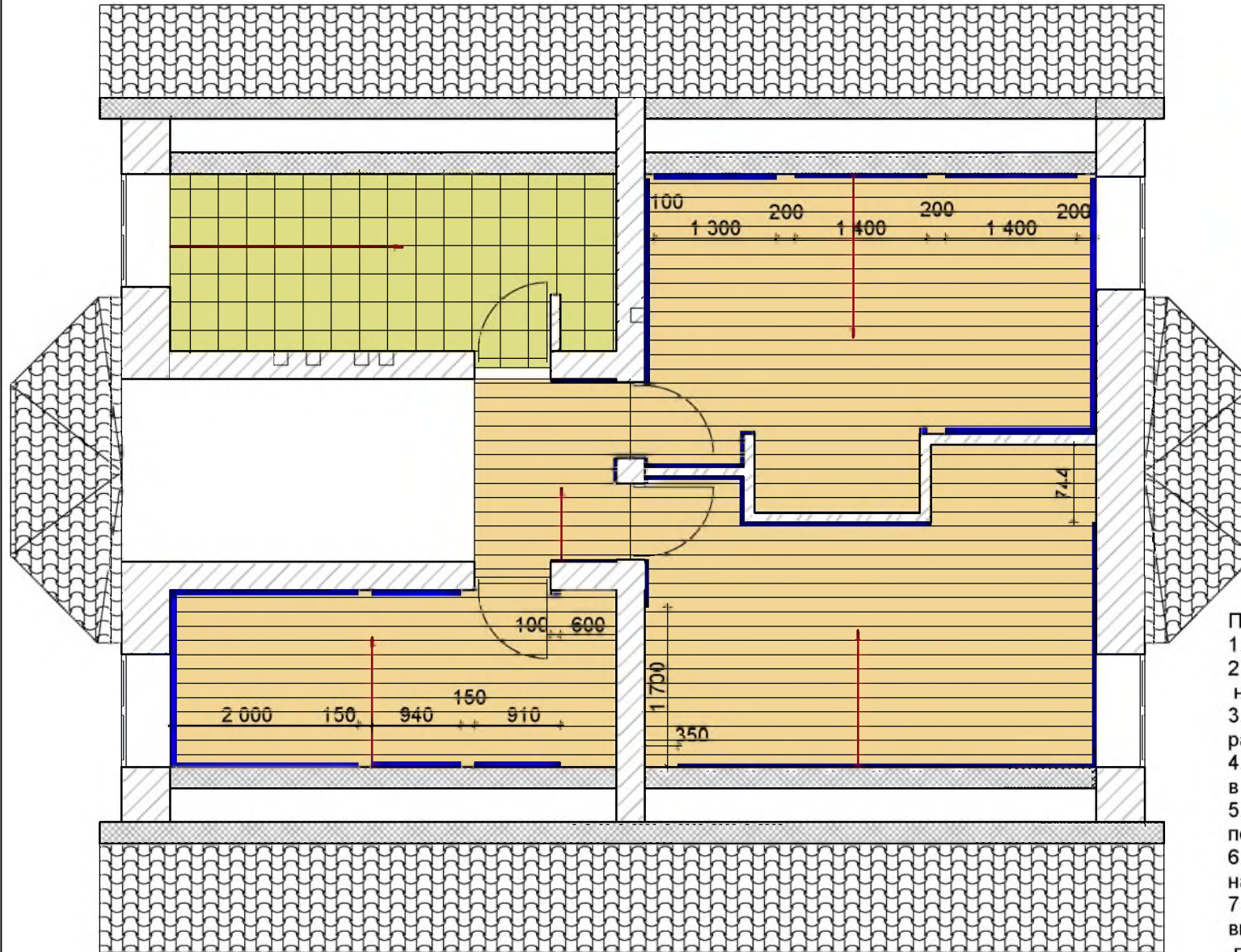
- Примечание:
1. Все цвета даны условно.
 2. Перед монтажом напольного покрытия, необходимо смонтировать лестницу.
 3. Шов между напольными покрытиями располагается по центру дверного полотна.
 4. Шов между плиткой - 2 мм, затирка швов в тон плитки.
 5. Колличество плитки дано без учета на подрезку и скол.
 6. Стрелкой указано направление укладки напольного покрытия.
 7. Высота керамического плинтуса равна высоте деревянного плинтуса - 100мм.
 8. Цвет плинтуса подобрать в цвет паркетной доски.

	ФИО	согласовано	дата
дизайнер	Куреннова М.С.		
заказчик	Уколова Е.А		

дизайн-проект
интерьера загородного дома

1 этаж. план
пола

Лист
9



условные обозначения	площадь, кв. м
 керамическая плитка ARCOIRIS Размер: 316*316 мм (см. приложение №1 раскладка плитки, Лист 2)	9,02
 Паркетная доска Kahrs Ясень Мариехамн (Mariehamn) сити Размер: 2423*200*15 мм	42,17
 плинтус деревянный	34 пог.м.

Примечание:

1. Все цвета даны условно.
2. Перед монтажом напольного покрытия, необходимо смонтировать лестницу.
3. Шов между напольными покрытиями располагается по центру дверного полотна.
4. Шов между плиткой - 2 мм, затирка швов в тон плитки.
5. Количество плитки дано без учета на подрезку и скол.
6. Стрелкой указано направление укладки напольного покрытия.
7. Высота керамического плинтуса равна высоте деревянного плинтуса - 100мм.
8. Цвет плинтуса подобрать в цвет паркетной доски.

	ФИО	согласовано	дата
дизайнер	Куреннова М.С.		
заказчик	Уколова Е.А.		

дизайн-проект
интерьера загородного дома

2 этаж.
план пола

Лист
10

Схема №1. Пол с ламинатом/ паркетной доской

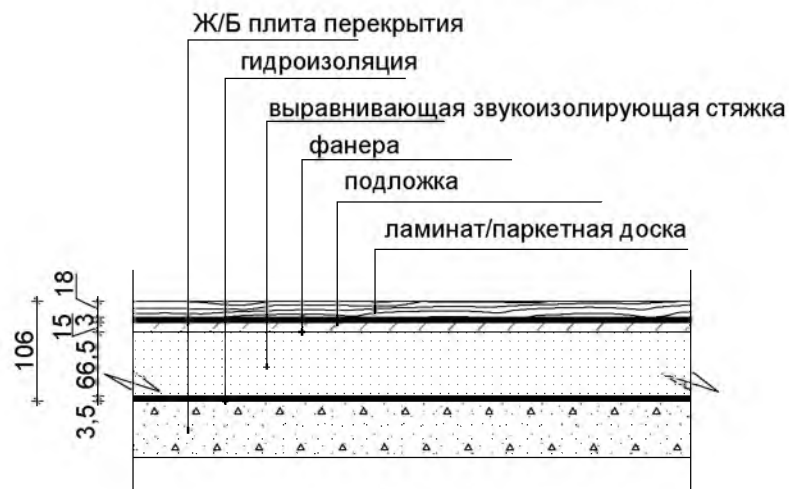


Схема №3. Пол с керамической плиткой (душевая кабина)

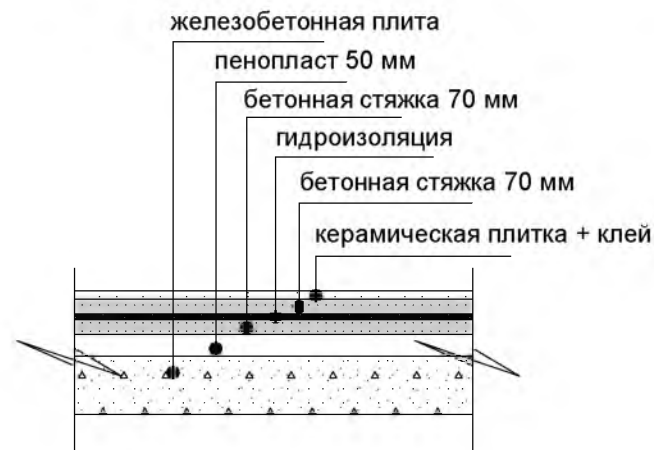


Схема №2. Пол с керамической плиткой

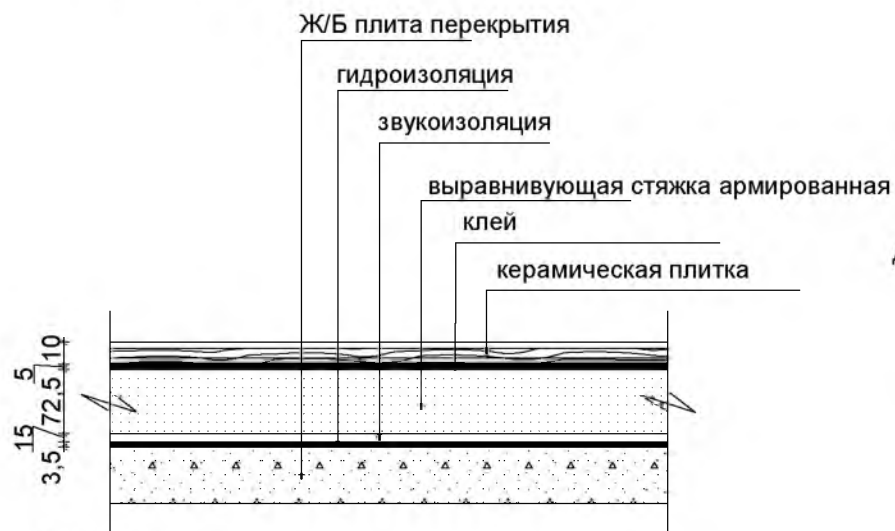
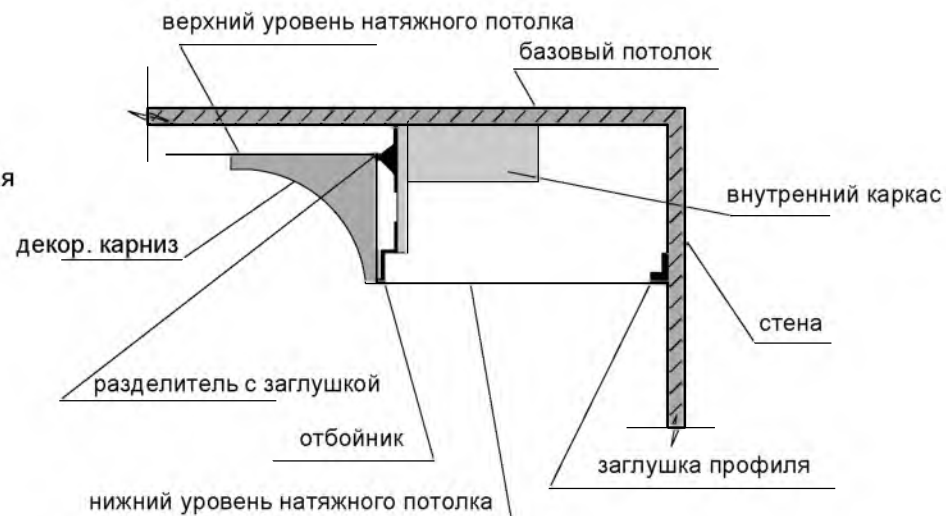


Схема. №4

Многоуровневый натяжной потолок
 Гарпунная система крепления.



Примечание:

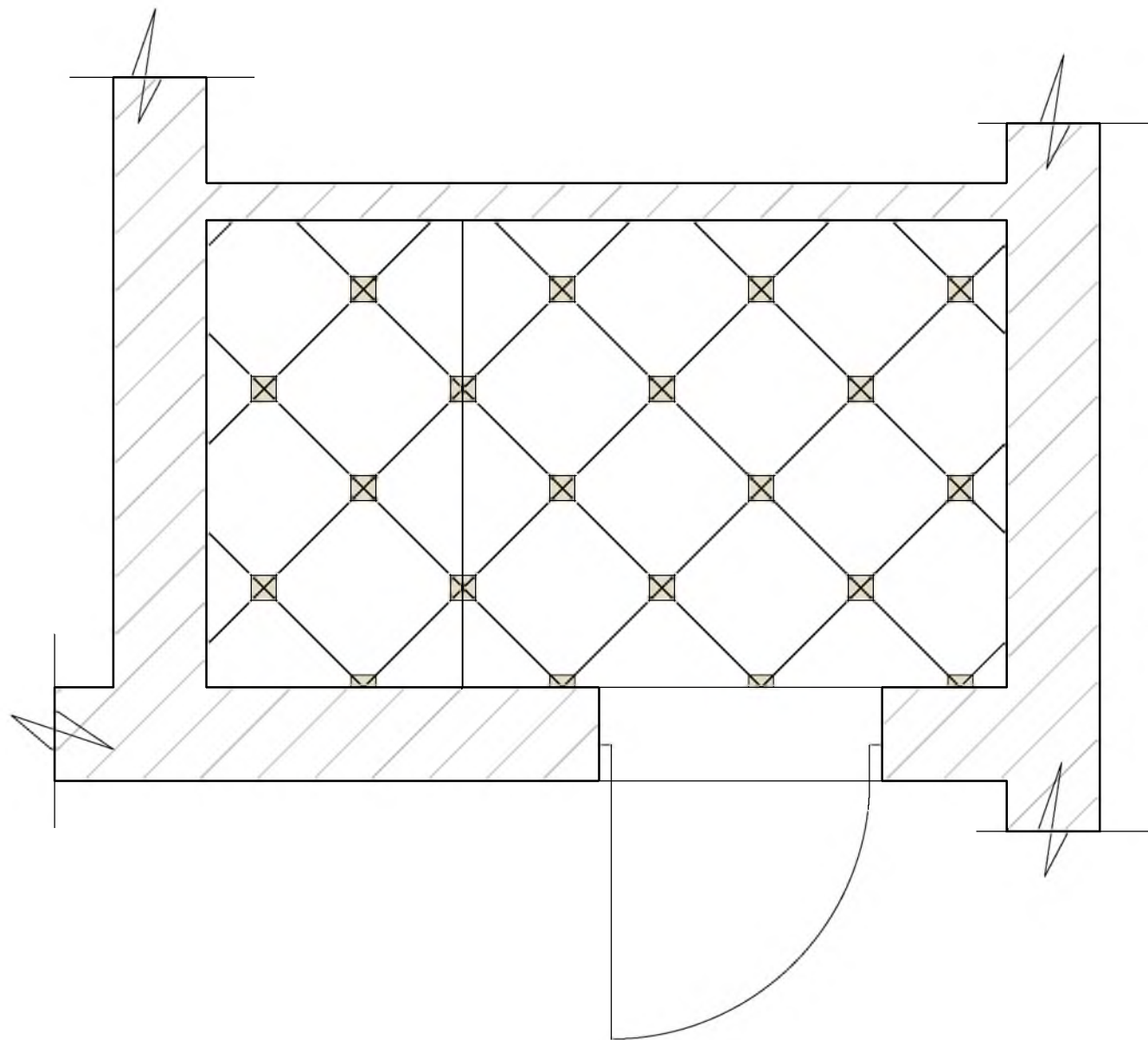
1. Отмеченные размеры имеют переменную величину, зависящую от толщины перекрытия
2. цементные стяжки армируются металлической стяжкой

	ФИО	согласовано	дата
дизайнер	Куреннова М.С.		
заказчик	Уколова Е.А		

дизайн-проект
 интерьера загородного дома

Схема укладки
 полов,
 схема потолков

Лист
 11



условные обозначения		площадь, кв.м
	керамическая плитка Tizziano Rojo RM Размер: 450*450 мм	6,1
	керамическая плитка Тасо 200 Размер: 80*80 мм	0,15

Примечание:

1. Все цвета даны условно.
2. Шов между плиткой - 2 мм, затирка швов в тон плитки.
3. Количество плитки дано без учета на подрезку и скол.
4. Укладка плитки осуществляется от "ступеньки" в противоположные стороны.

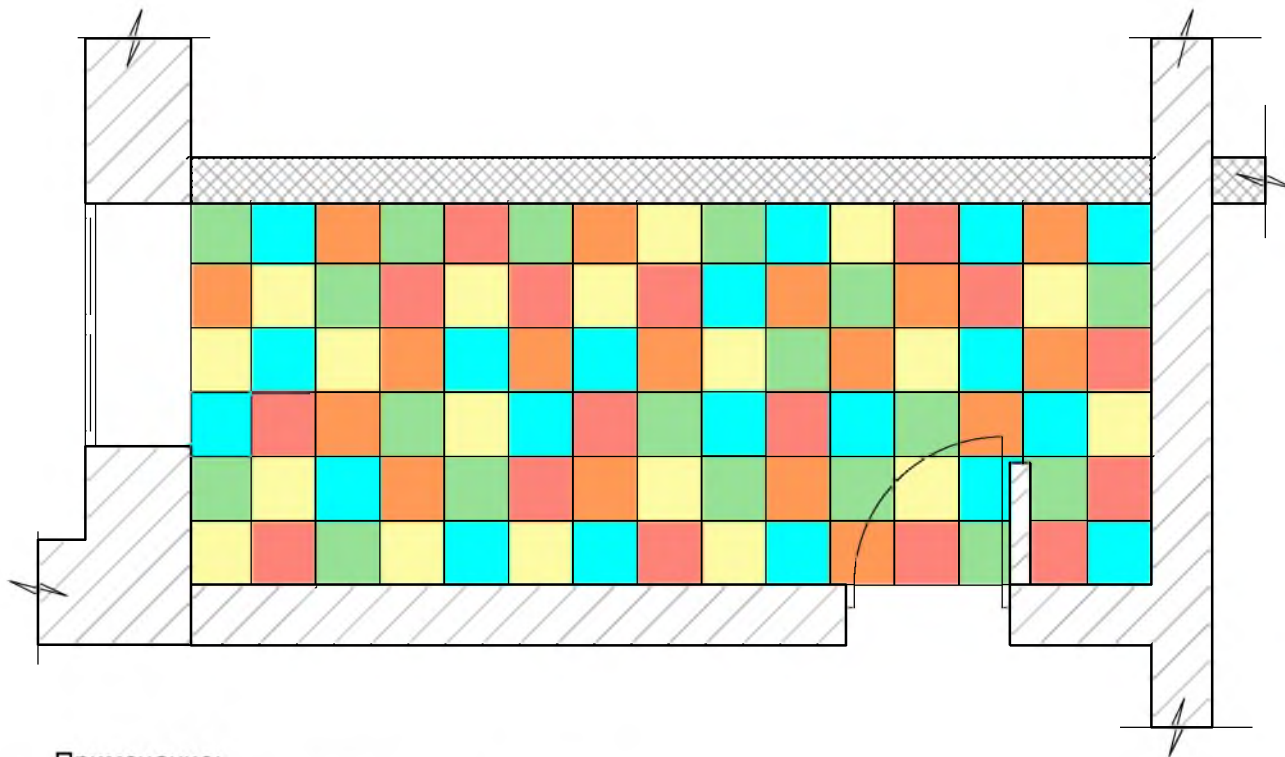
	ФИО	согласовано	дата
дизайнер	Куреннова М.С.		
заказчик	Уколова Е.А		

дизайн-проект
интерьера загородного дома

1 этаж. ванная
схема укладки
напольной плитки

Лист

12



Примечание:

1. Все цвета даны условно.
2. Шов между плиткой - 2 мм, затирка швов в тон плитки.
3. Количество плитки дано без учета на подрезку и скол.

условные обозначения		площадь, кв.м
	Напольная плитка Arcoiris Amarillo, арт. 112626 Размер: 316*316 мм	1,9
	Напольная плитка Arcoiris Amarillo, арт. 112630 Размер: 316*316 мм	1,8
	Напольная плитка Arcoiris Amarillo, арт. 112629 Размер: 316*316 мм	1,6
	Напольная плитка Arcoiris Amarillo, арт. 112628 Размер: 316*316 мм	1,6
	Напольная плитка Arcoiris Amarillo, арт. 112631 Размер: 316*316 мм	2

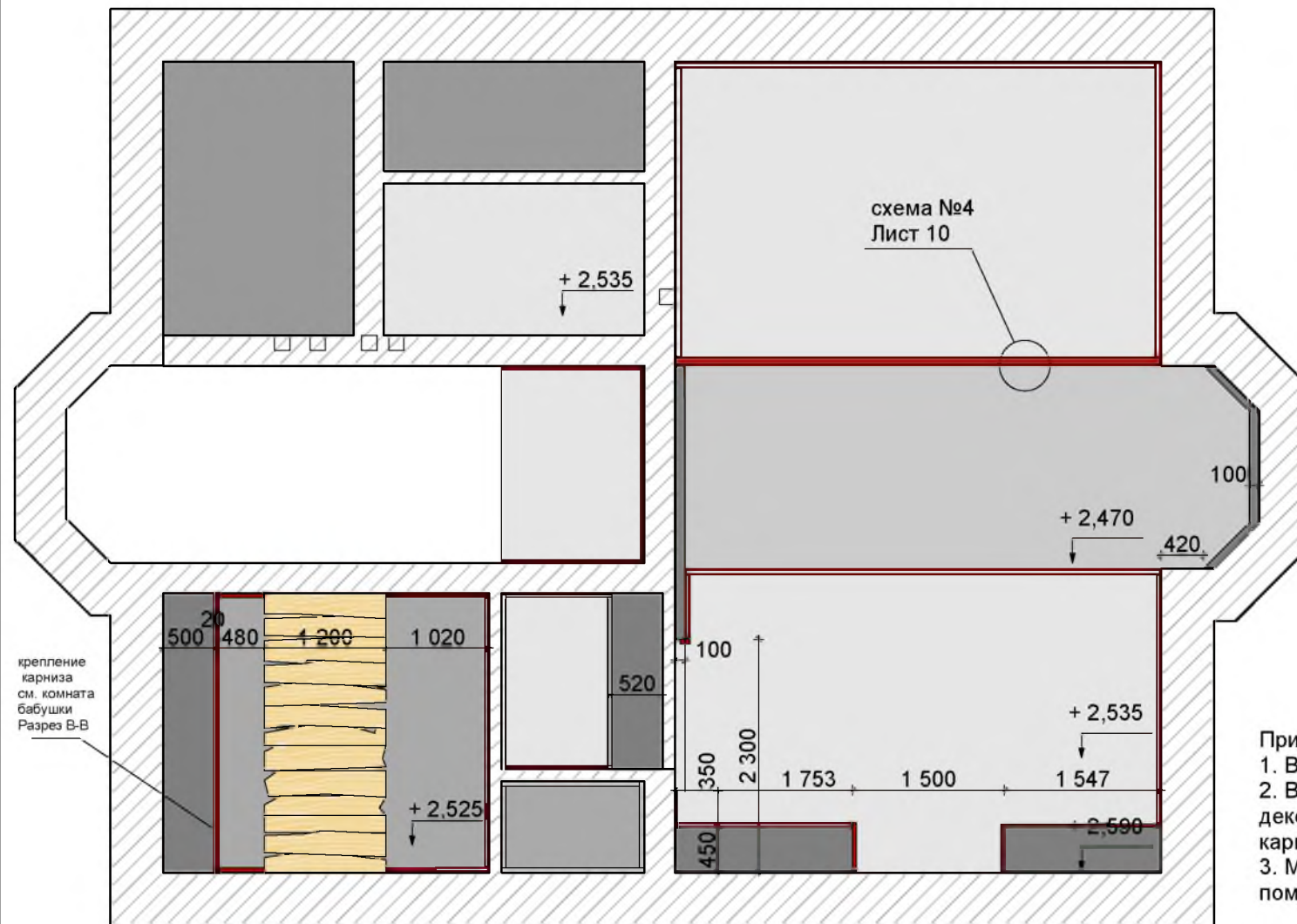
	ФИО	согласовано	дата
дизайнер	Куреннова М.С.		
заказчик	Уколова Е.А		

дизайн-проект
интерьера загородного дома

2 этаж. ванная
схема укладки
напольной плитки

Лист

13



условные обозначения	площадь, кв. м
штукатурка + грунтовка + краска	3,4
натяжной потолок, эффект: матовый	35,8
натяжной потолок, эффект: матовый	11
ВГКЛ по металлокаркасу + краска	16,8
декоративный карниз из полиуретана Н= 65 мм	46 пог. м

Примечание:

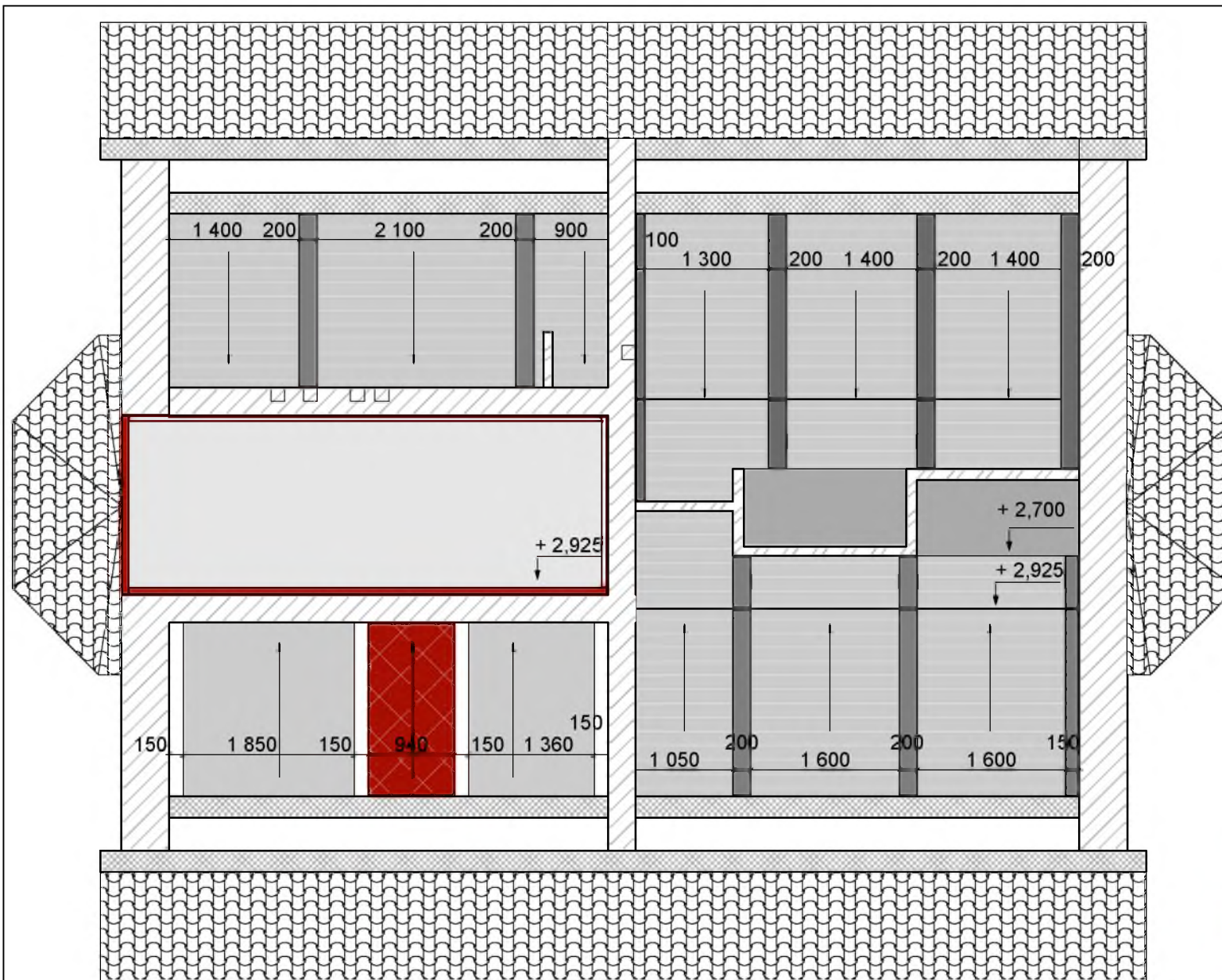
1. Все размеры указаны без учета чистовой отделки.
2. В спальне бабушки в зоне крепления декоративных досок предусмотреть усиленный каркас.
3. Монтаж декоративных досок осуществлять с помощью "жидких" гвоздей и шурупов.

	ФИО	согласовано	дата
дизайнер	Куреннова М.С.		
заказчик	Уколова Е.А.		

дизайн-проект
интерьера загородного дома

1 этаж.
план потолка

Лист
14



условные обозначения		площадь, кв. м
	балка декоративная из полиуретана Размер: 200*9,5*3000 мм без покраски + краска (цвет подобрать по раскладке)	18 пог.м.
	вагонка Размер: 185*12,5*1000 мм + краска (цвет подобрать по раскладке)	46
	натяжной потолок, эффект: матовый, цвет: белый	10,25
	балка декоративная из полиуретана Размер: 200*9,5*3000 мм Цвет подобрать по каталогу)	18 пог.м.
	балка декоративная из полиуретана Размер: 150*7,5*3000 мм без покраски + краска (цвет подобрать по раскладке)	13 пог.м.
	ВГКЛ по металлокаркасу + декоративное покрытие Senibeton	9,8
	бумажные обои Wallquest Elan	2,9
	ВГКЛ по металлокаркасу + краска	3

Примечание:

1. цвет на плане дан условно.
2. Все размеры указаны без учета чистовой отделки.
3. За отметку 0.000 на данном плане считать уровень чистового пола.
4. Стрелками на плане показана наклонная плоскость потолка от стены к горизонт. плоскости потолка.

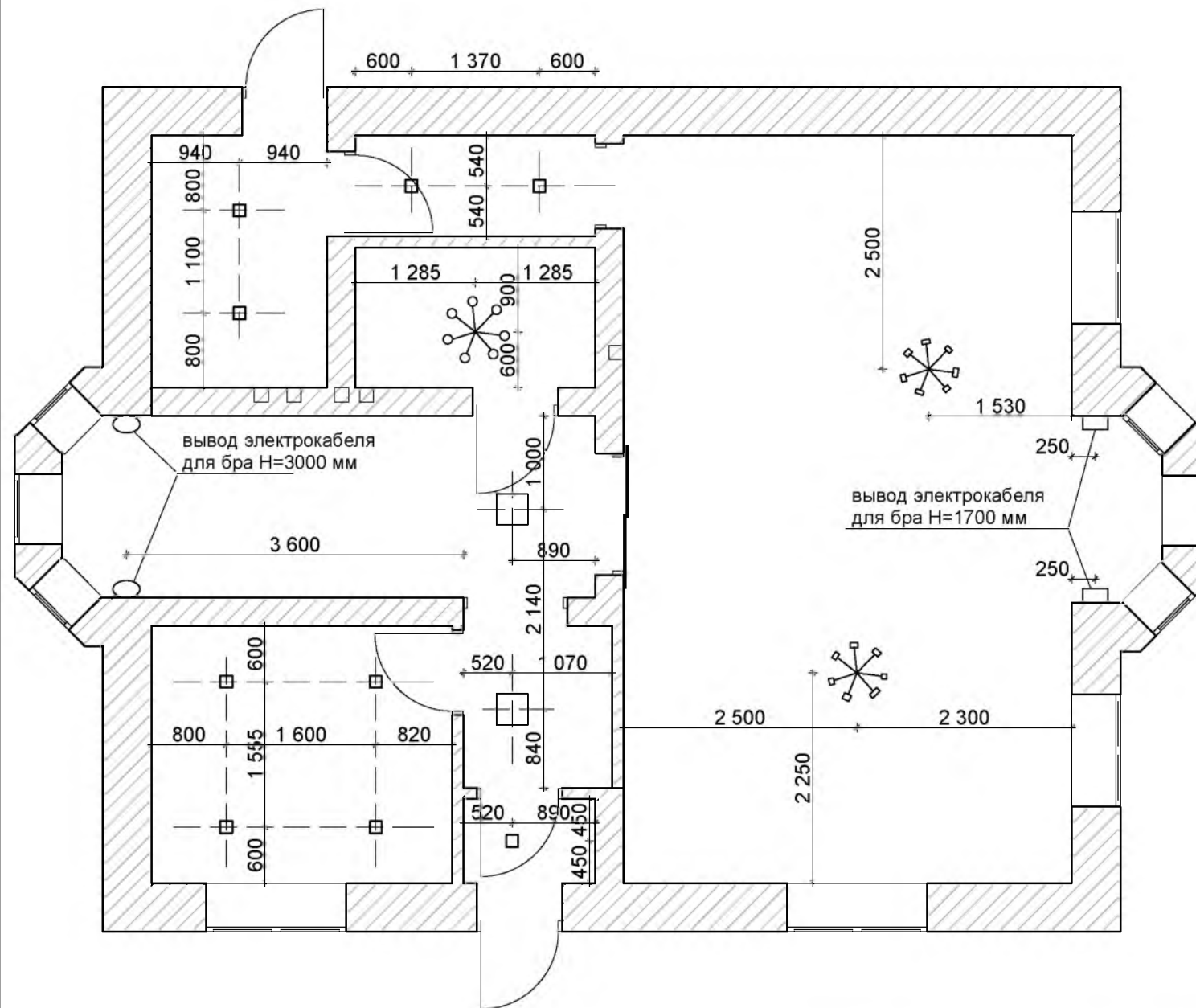
	ФИО	согласовано	дата
дизайнер	Куреннова М.С.		
заказчик	Уколова Е.А		

дизайн-проект
интерьера загородного дома

2 этаж.
план потолка

Лист

15



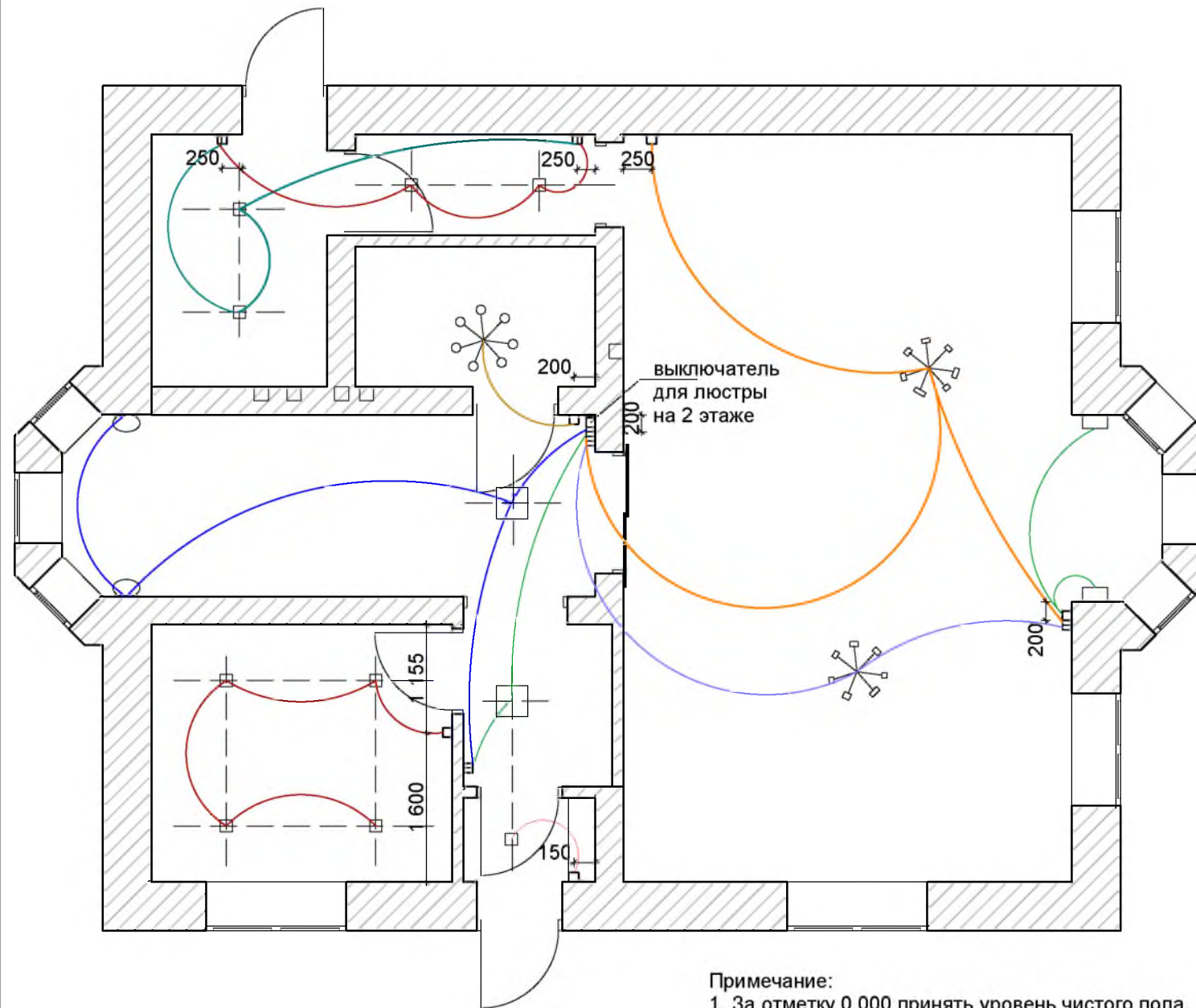
условные обозначения		кол-во, шт.
□	светильник Globo 4920 Размер: 130*130 мм	9
✳	люстра подвесная MANTRA 0933 AKIRA	2
✳	люстра подвесная ODEON LIGHT 2159/8C FRANTE хром	1
□	светильник Globo 48062-2 Размер: 335*335*80 мм	2
○	бра CITILUX CL 922 012 спирали	2
□	бра MANTRA 0936 AKIRA	2

	ФИО	согласовано	дата
дизайнер	Куреннова М.С.		
заказчик	Уколова Е.А		

дизайн-проект
интерьера загородного дома

1 этаж. план
расположения
светильников

Лист
16

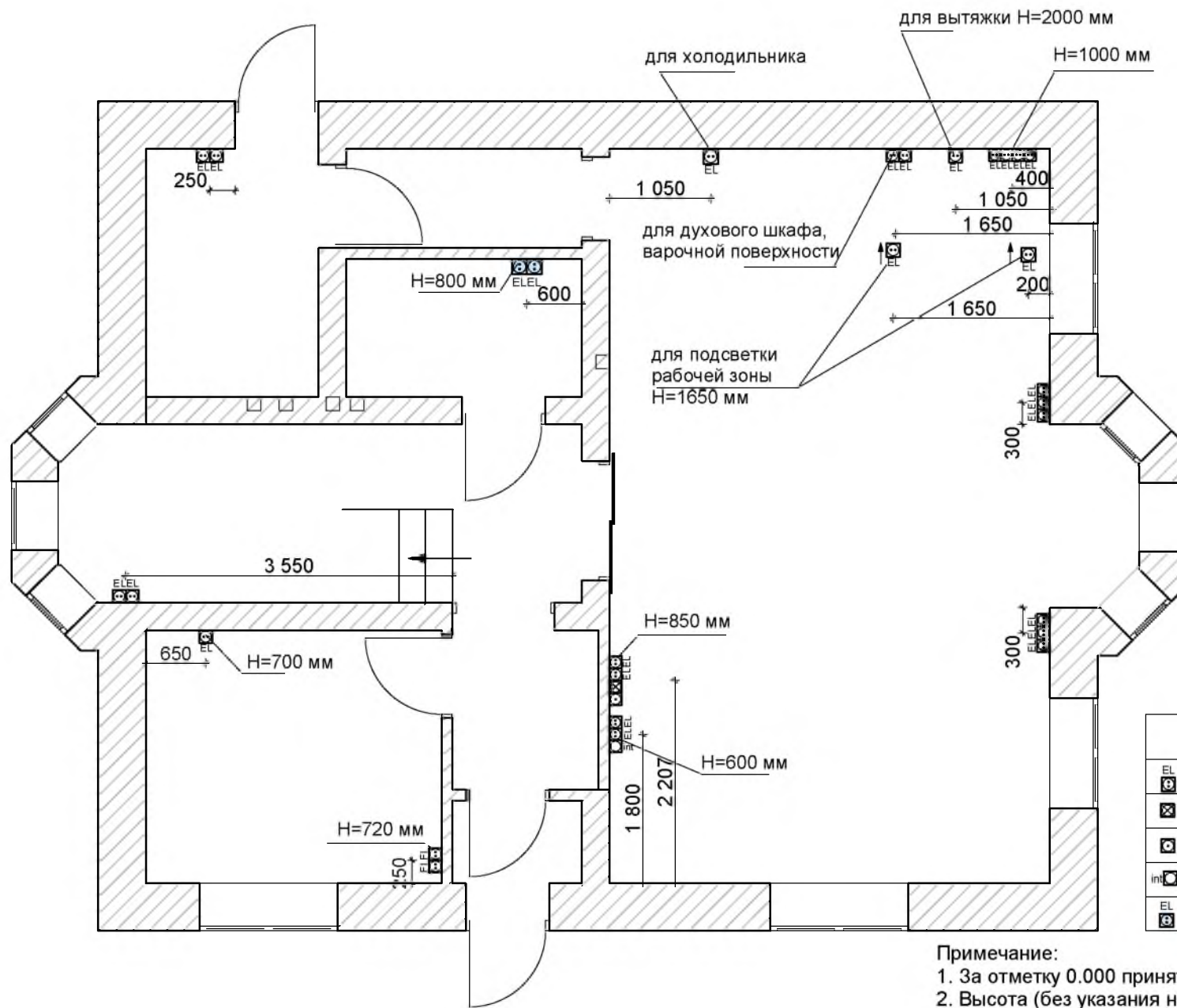


условные обозначения		кол-во, шт.
□	светильник Globo 4920 Размер: 130*130 мм	9
⊙	люстра подвесная MANTRA 0933 AKIRA	2
⊙	люстра подвесная ODEON LIGHT 2159/8C FRANTE хром	1
⊙	светильник Globo 48062-2 Размер: 335*335*80 мм	2
○	бра CITILUX CL 922 012 спирали	2
□	бра MANTRA 0936 AKIRA	2
⊞	двухклавишный выкл.	7
□	одноклавишный выкл.	6

Примечание:

1. За отметку 0.000 принять уровень чистого пола.
2. Высота выключателей дана от уровня чистого пола до горизонтальной осевой линии 800 мм.
3. Все группы выключателей располагаются по горизонтали.
4. Привязки даны по центру выключателя или по центру группы выключателей.

	ФИО	согласовано	дата	дизайн-проект интерьера загородного дома	1 этаж. план расположения выключателей	Лист
дизайнер	Куреннова М.С.					17
заказчик	Уколова Е.А.					



условные обозначения		кол-во, шт.
	электророзетка 220 v	27
	спутниковое TV	1
	антенна TV	1
	интернет розетка	1
	электророзетка влагозащитная	2

Примечание:

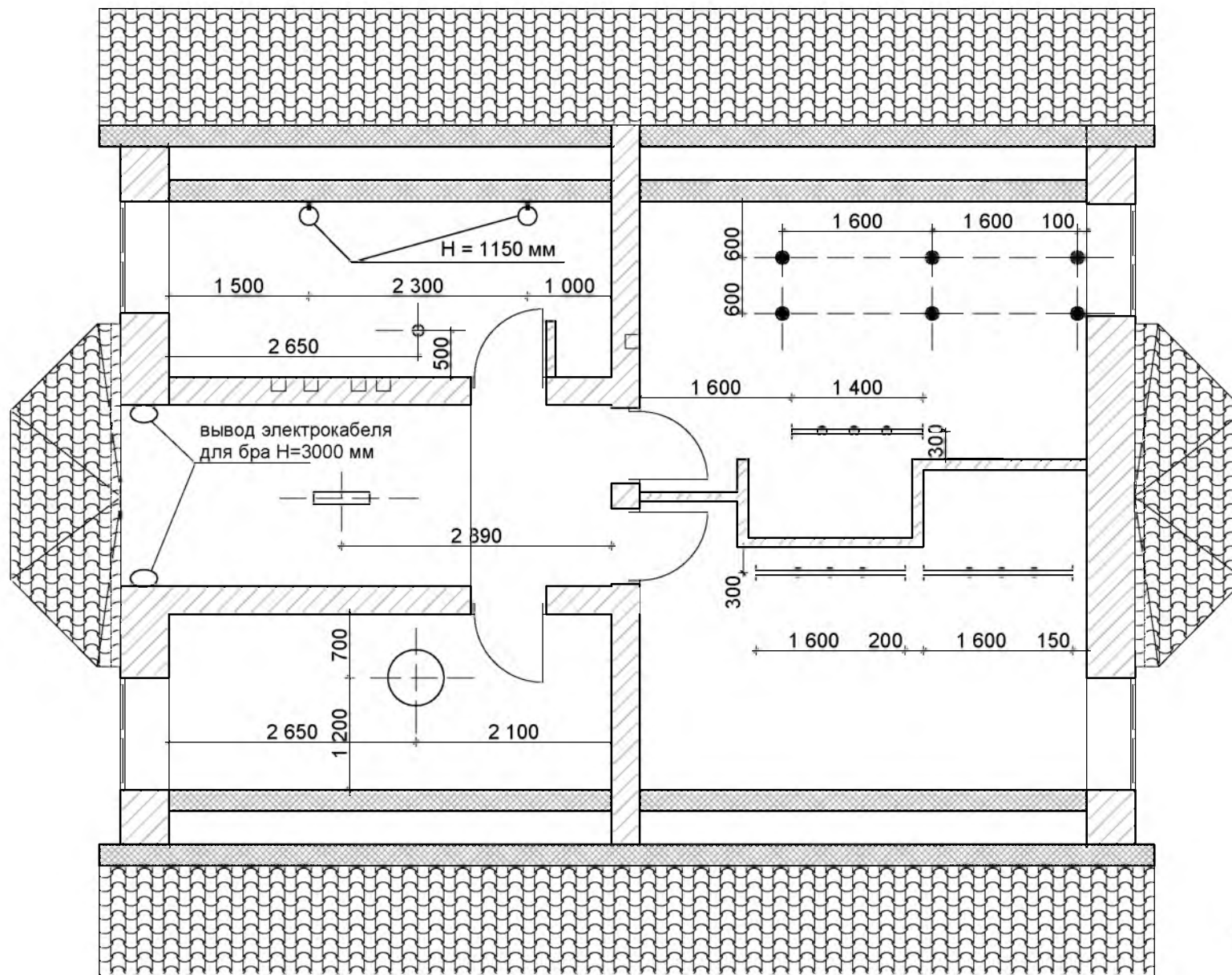
1. За отметку 0.000 принять уровень чистого пола.
2. Высота (без указания на плане) розеток дана от уровня чистого пола до горизонтальной осевой линии 200 мм.
3. Все группы розеток располагаются по горизонтали.
4. Привязки даны по центру розетки или по центру группы розеток

	ФИО	согласовано	дата
дизайнер	Куреннова М.С.		
заказчик	Уколова Е.А		

дизайн-проект
интерьера загородного дома

1 этаж. план
расположения
розеток

Лист
18



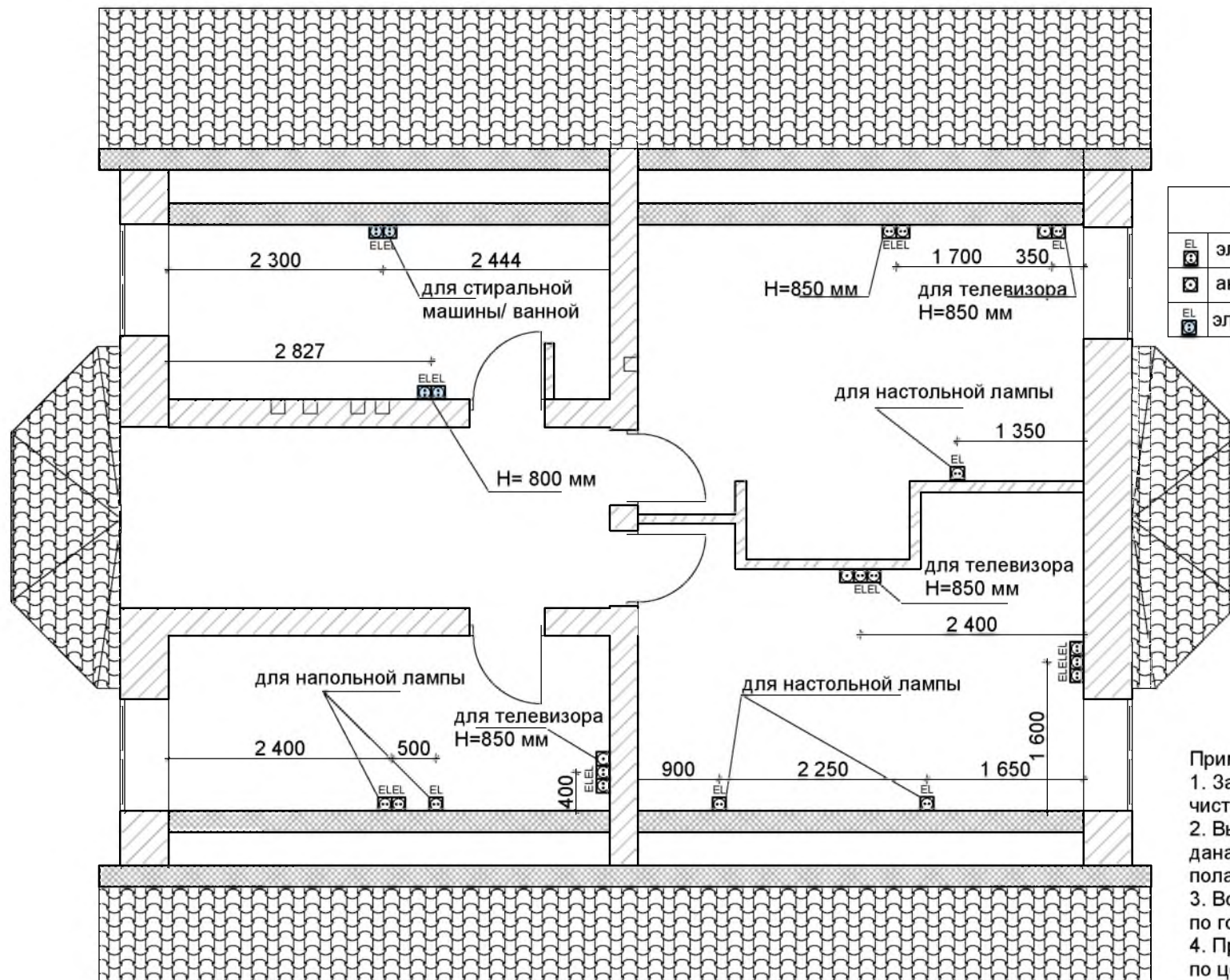
условные обозначения		кол-во, шт.
	Бра СИТИЛУХ CL127311 Оскар	2
	Подвес СИТИЛУХ CL 127111	1
	светильник MW-light 314020101 Шерлок	8
	Люстра Тиффани S911169531ОМО	1
	бра СИТИЛУХ CL 922 012 спирали	2
	Светильник Lussole LSL-3106-03 Monfandi	1

	ФИО	согласовано	дата
дизайнер	Куреннова М.С.		
заказчик	Уколова Е.А		

дизайн-проект
интерьера загородного дома

2 этаж. план
расположения
светильников

Лист
19



условные обозначения		кол-во, шт.
EL	электророзетка 220 v	16
⊠	антенна TV	3
EL	электророзетка влагозащитная	4

Примечание:

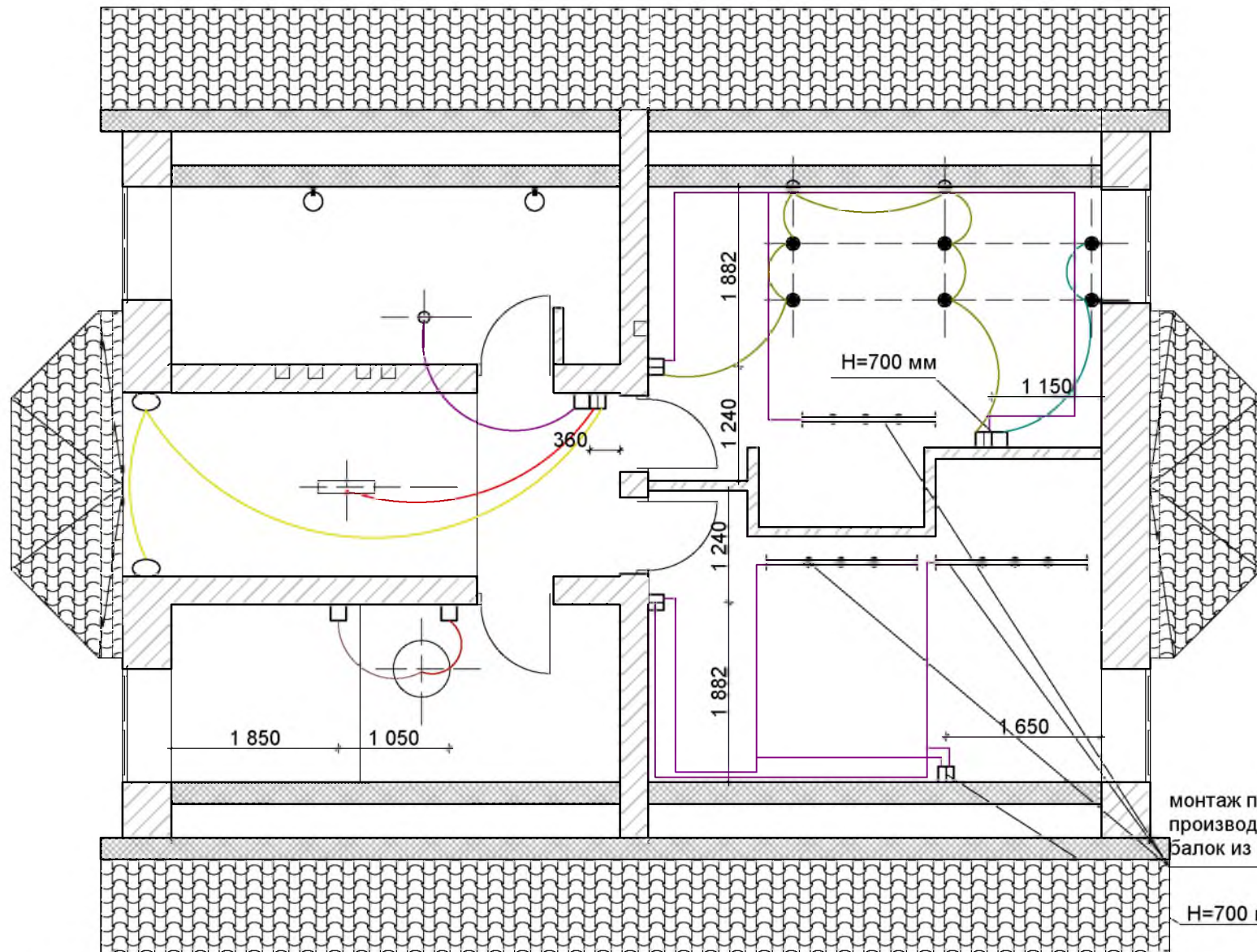
1. За отметку 0.000 принять уровень чистого пола.
2. Высота (без указания на плане) розеток пола до горизонтальной осевой линии 200 мм.
3. Все группы розеток располагаются по горизонтали.
4. Привязки даны по центру розетки или по центру группы розеток

	ФИО	согласовано	дата
дизайнер	Куреннова М.С.		
заказчик	Уколова Е.А		

дизайн-проект
интерьера загородного дома

2 этаж. план
расположения
розеток

Лист
20



условные обозначения		кол-во, шт.
	Бра CITILUX CL127311 Оскар	2
	Подвес CITILUX CL 127111	1
	светильник MW-light 314020101 Шерлок монтаж производится на балки, электропроводка монтируется в короб балки	8
	Люстра Тиффани S911169531ОМО	1
	бра CITILUX CL 922 012 спирали	2
	Струнный светильник PAULMANN 975.02 MAC II	9
	Светильник Lussole LSL-3106-03 Monfandi	1
	двухклавишный выкл.	5
	одноклавишный выкл.	4

монтаж проводки производится по коробу балок из полиуретана

H=700 мм

Примечание:

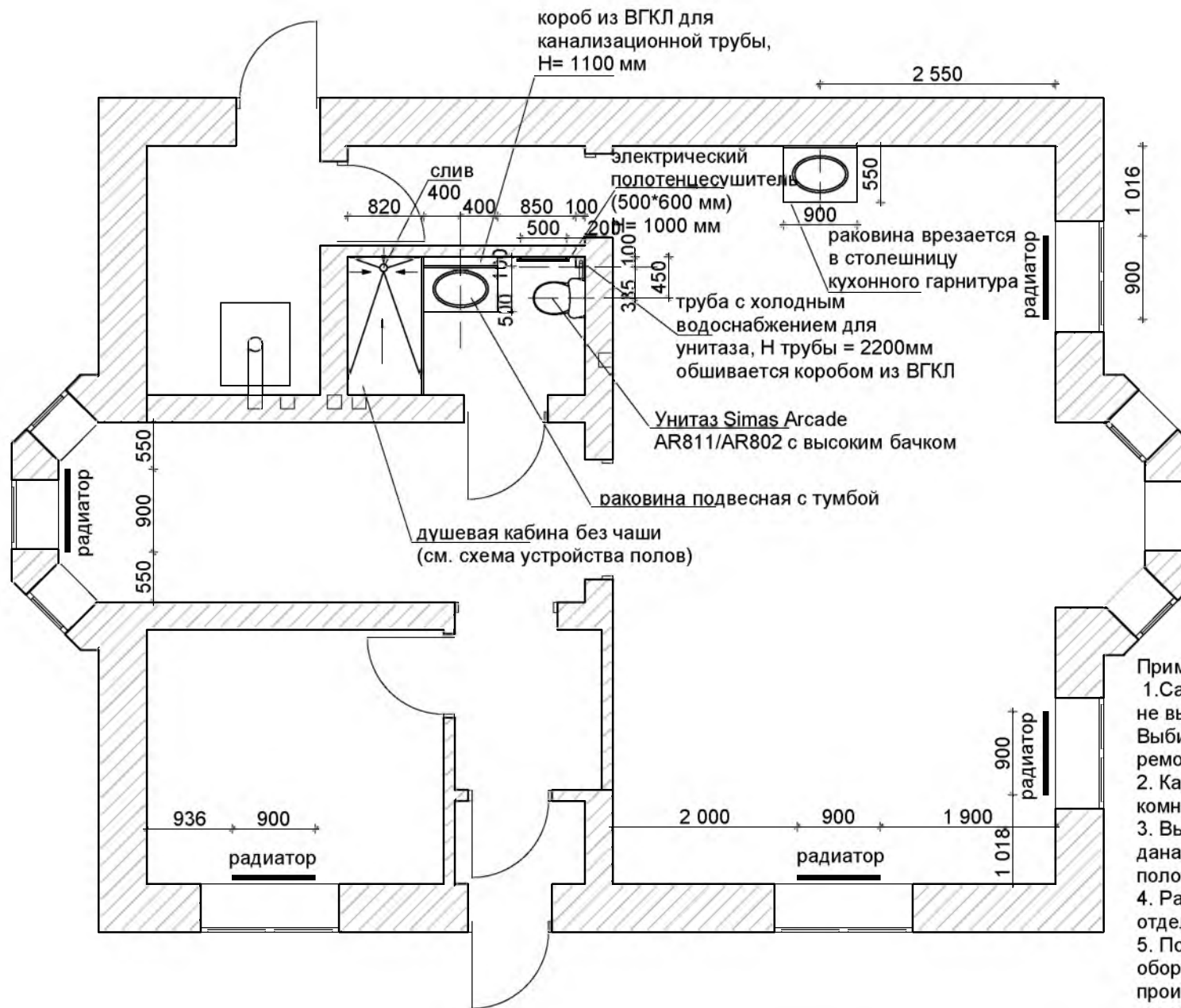
1. За отметку 0.000 принять уровень чистого пола.
2. Высота выключателей (без указания на плане) дана от уровня чистого пола до горизонтальной осевой линии 800 мм.
3. Все группы выключателей располагаются по горизонтали.
4. Привязки даны по центру выключателя или по центру группы выключателей.

	ФИО	согласовано	дата
дизайнер	Куреннова М.С.		
заказчик	Уколова Е.А		

дизайн-проект
интерьера загородного дома

2 этаж. план
расположения
выключателей

Лист
21



Примечание:

1. Сантехника, отопительное оборудование не выбрано. Выбирается заказчиком на стадии ремонтных работ.
2. Канализационная труба в ванной комнате монтируется в стяжку пола
3. Высота расположения полотенцесушителя дана от уровня чистого пола до нижнего края полотенцесушителя
4. Размеры даны без прибавки на чистовую отделку
5. Подводку сетей и установку сантехнического оборудования производить в соответствии с рекомендациями в тех. документации фирм изготовителей.

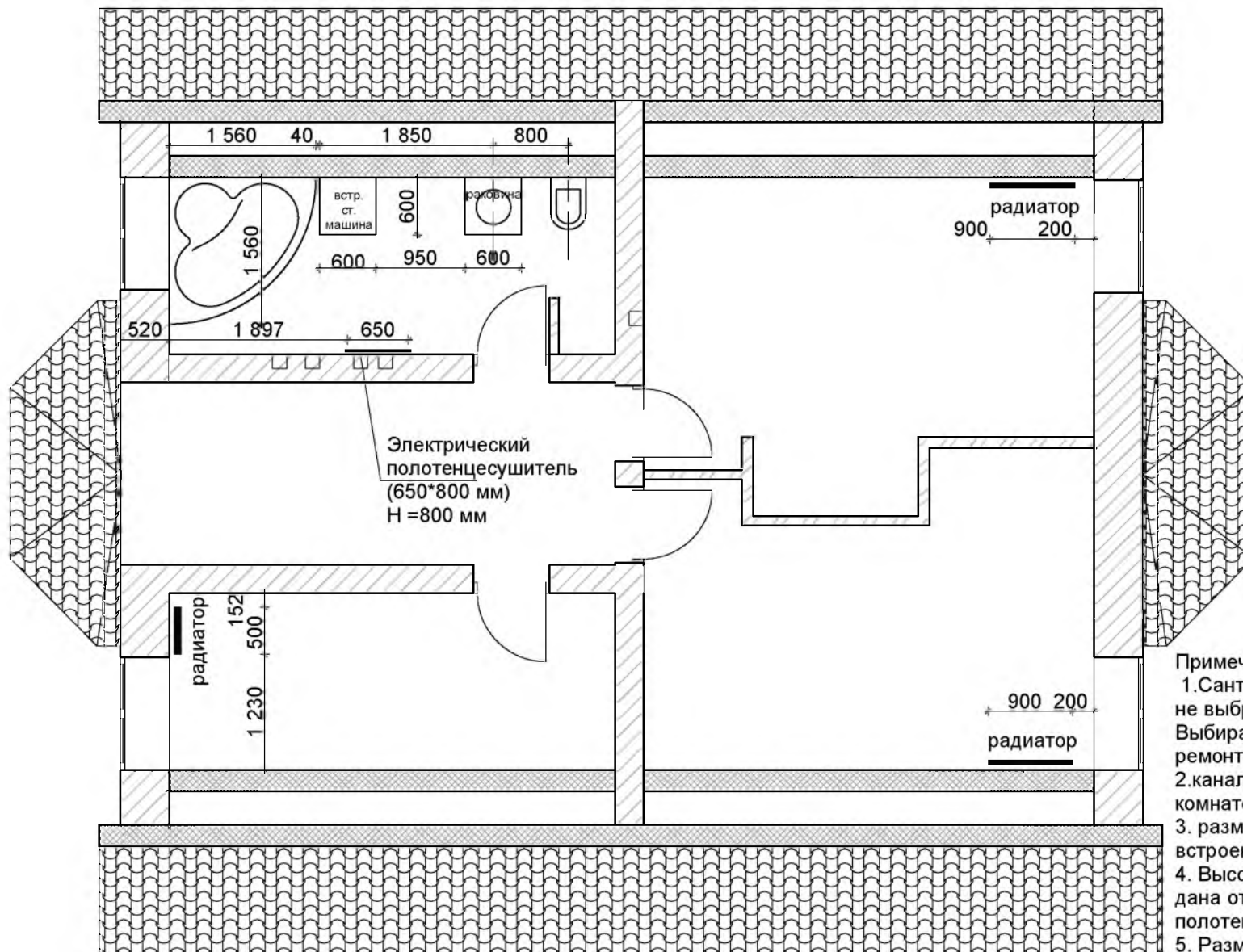
	ФИО	согласовано	дата
дизайнер	Куреннова М.С.		
заказчик	Уколова Е.А		

дизайн-проект
интерьера загородного дома

1 этаж. план
расположения
сантех-ого обор-я.
схема расположения
отопит-ого обор-я

Лист

22



Электрический
полотенцесушитель
(650*800 мм)
H = 800 мм

Примечание:
 1. Сантехника, отопительное оборудование не выбрано. Выбирается заказчиком на стадии ремонтных работ.
 2. канализационная труба в ванной комнате монтируется в стяжку пола.
 3. размеры мебели даны с учетом встроенной стиральной машины.
 4. Высота расположения полотенцесушителя дана от уровня чистого пола до нижнего края полотенцесушителя.
 5. Размеры даны без прибавки на чистовую отделку.
 6. Подводку сетей и установку сантехнического оборудования производить в соответствии с рекомендациями в тех. документации фирм изготовителей.

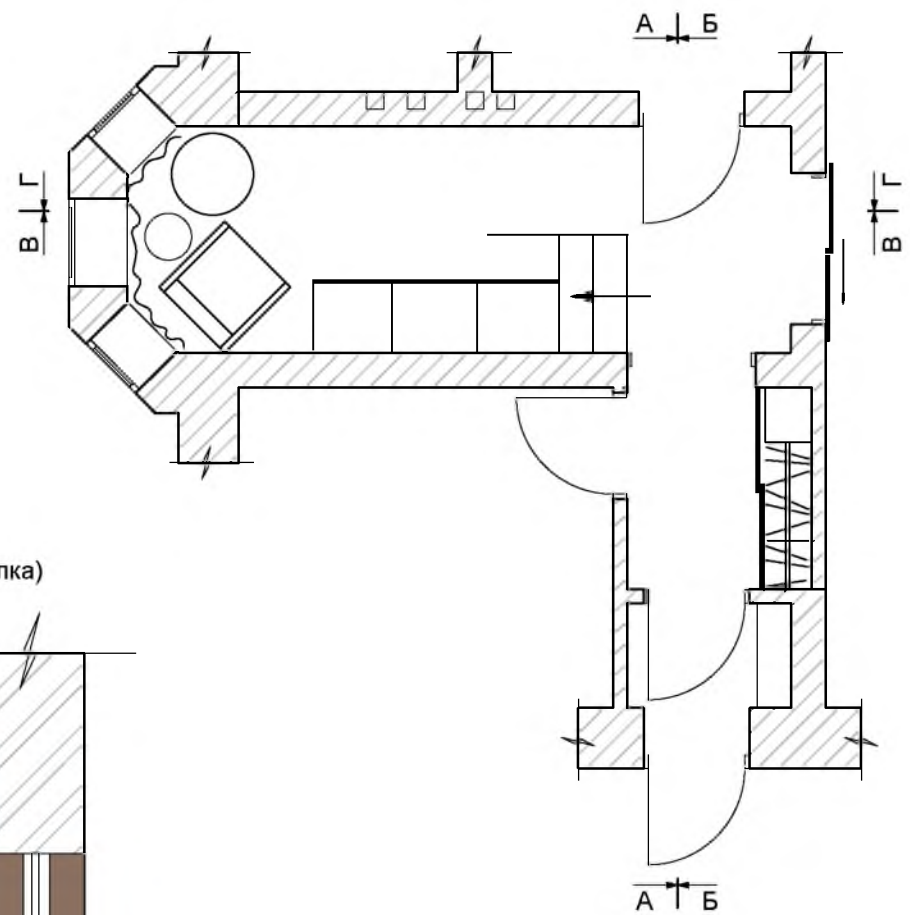
	ФИО	согласовано	дата
дизайнер	Куреннова М.С.		
заказчик	Уколова Е.А		

дизайн-проект
интерьера загородного дома

2 этаж. план
расположения
сантех-ого обор-я.
схема расположения
отопит-ого обор-я

Лист
23

Разрез А-А



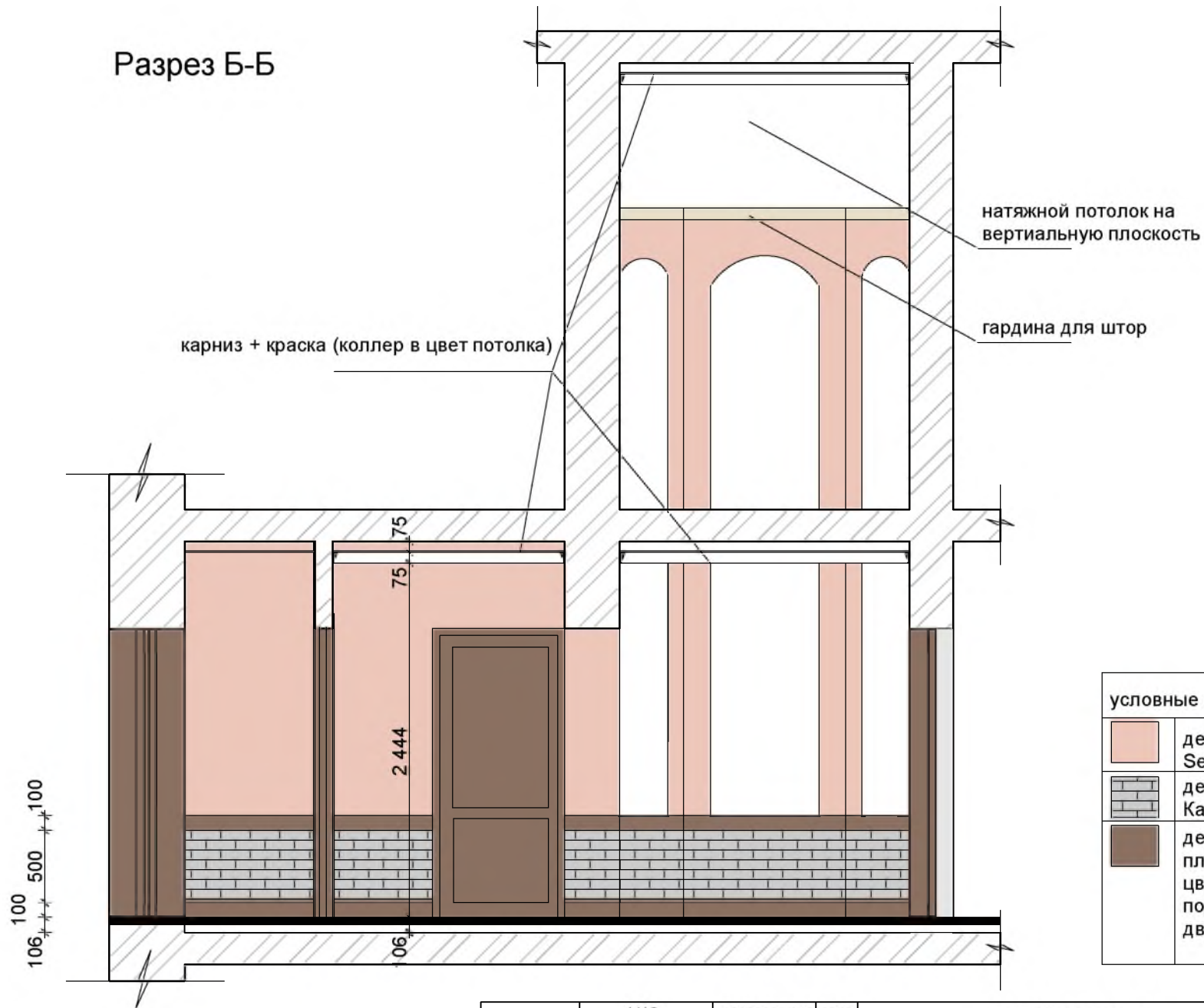
	ФИО	согласовано	дата
дизайнер	Куреннова М.С.		
заказчик	Уколова Е.А		

дизайн-проект
интерьера загородного дома

Прихожая.
Разрез А-А

Лист
24

Разрез Б-Б



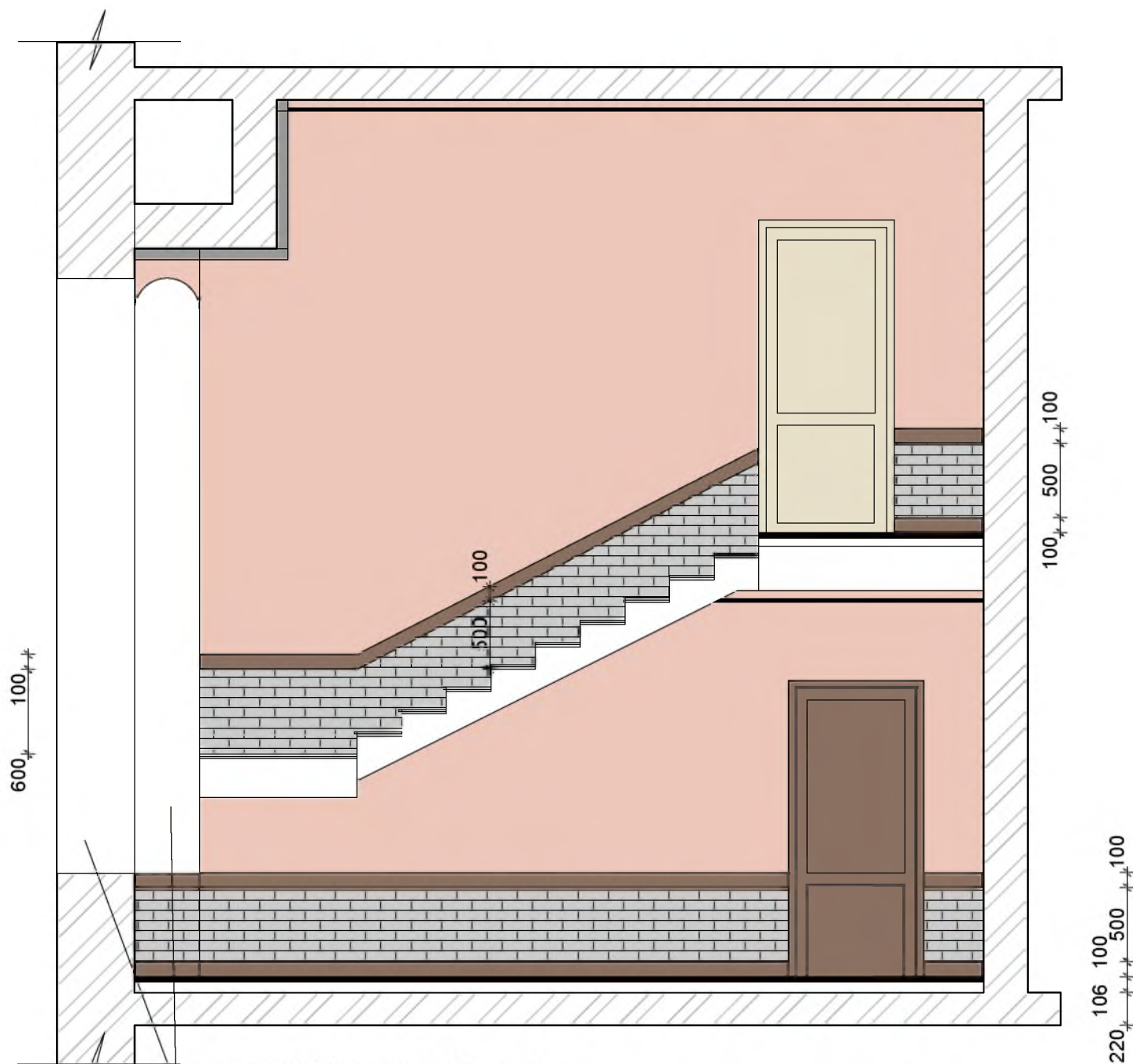
условные обозначения:		S, кв.м.
	декоративное покрытие Senibeton	57
	декоративный кирпич Камелот Манхэттен 016	12,6
	деревянная панель (вместо плинтуса) Н=100мм, цвет сандал, подобрать под цвет дверного полотна	37 пог.м

	ФИО	согласовано	дата
дизайнер	Куреннова М.С.		
заказчик	Уколова Е.А		

дизайн-проект
интерьера загородного дома

Прихожая.
Разрез Б-Б

Лист
25



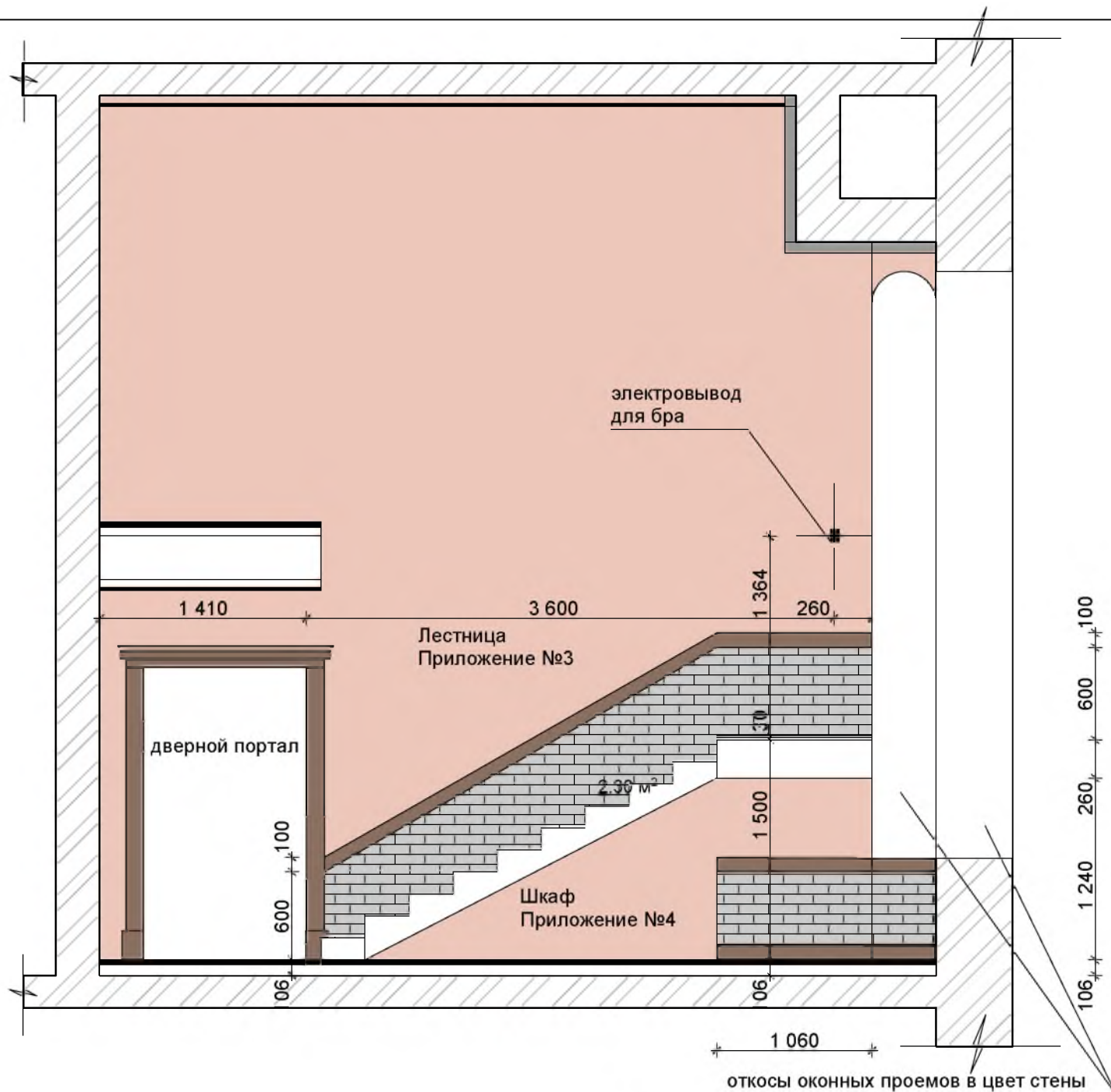
Примечание:
1. чистовые работы на лестничной
клетке осуществлять после
монтажа каркаса лестницы

	ФИО	согласовано	дата
дизайнер	Куреннова М.С.		
заказчик	Уколова Е.А		

дизайн-проект
интерьера загородного дома

Прихожая.
Разрез В-В

Лист
26



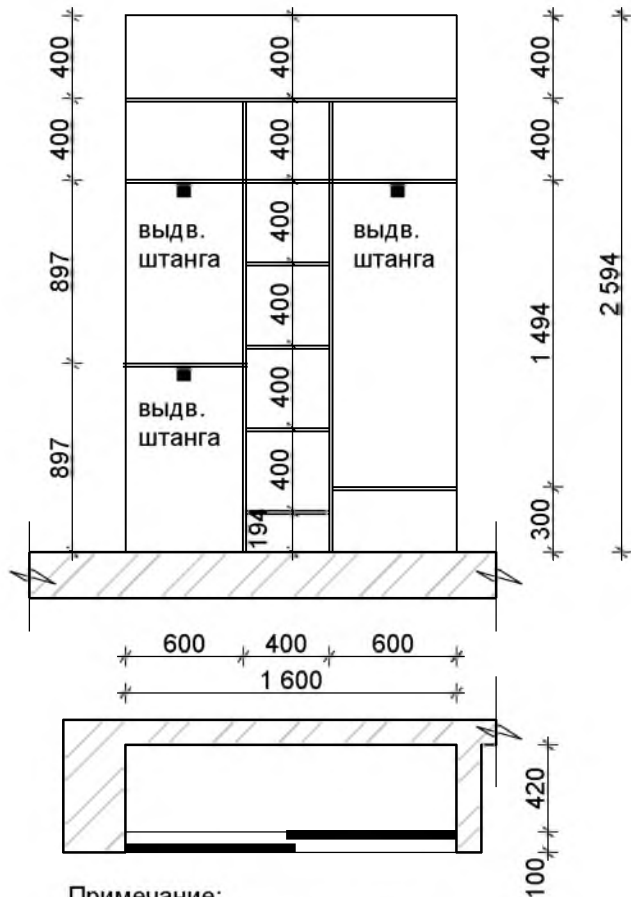
	ФИО	согласовано	дата
дизайнер	Куреннова М.С.		
заказчик	Уколова Е.А.		

дизайн-проект
интерьера загородного дома

Прихожая.
Разрез Г-Г

Лист
27

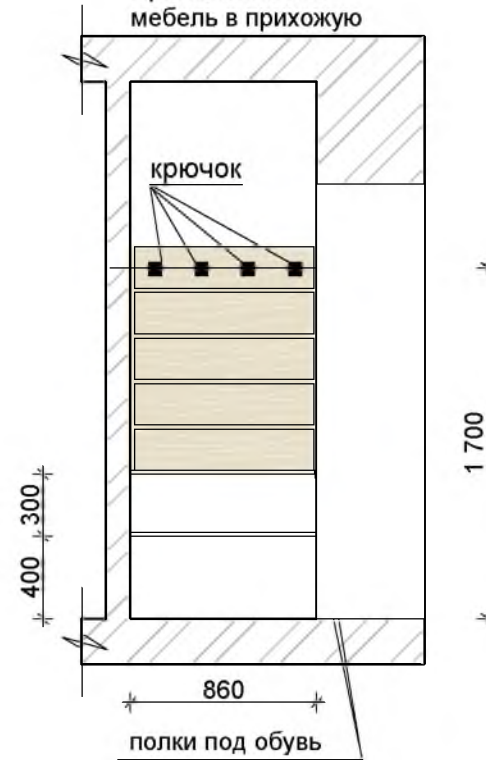
Приложение №1
Шкаф-купе



Примечание:

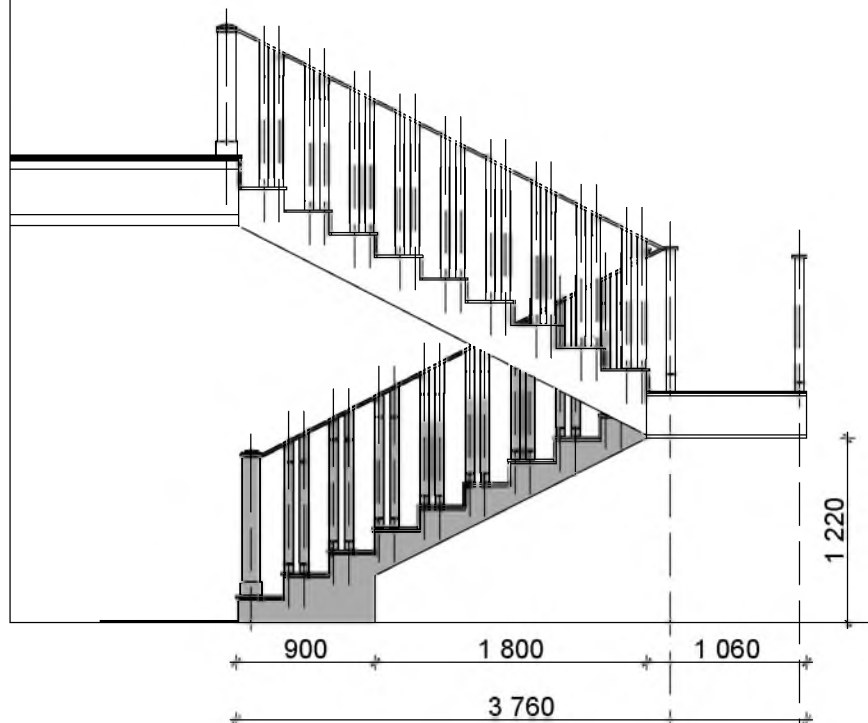
1. Перед заказом шкафа-купе необходимо сделать замер.
2. Наполнение шкафа-купе - ЛДСП 16 мм, цвет подобрать по каталогу в мебельной мастерской.
3. Двери: профиль Aristo, цвет: подобрать по каталогу в мебельной мастерской (профиль с текстурой под дерево)
Наполнение дверей: закаленное стекло с фотоизображением (фотоизображение, используемое в проекте, взято из каталога компании GlassGard).

Приложение №2
мебель в прихожую

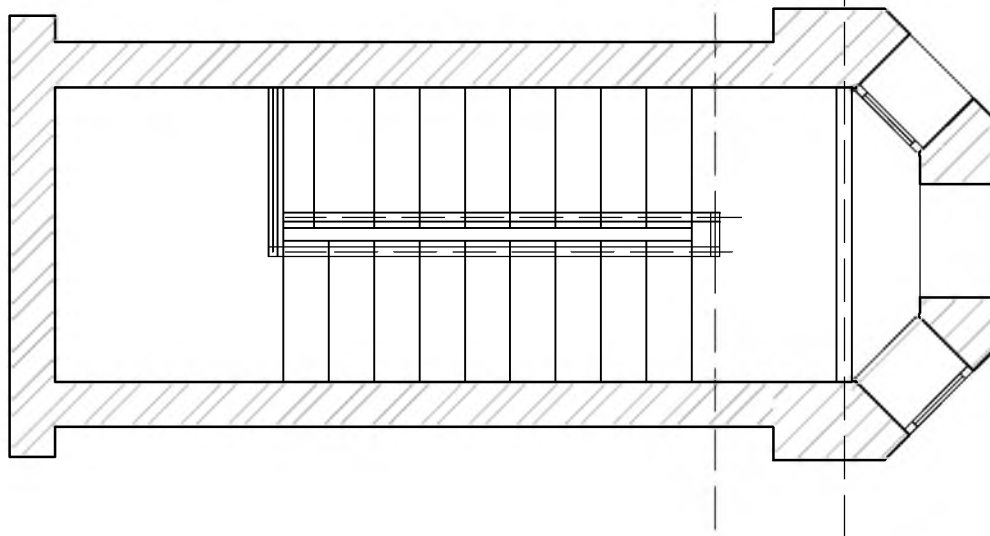
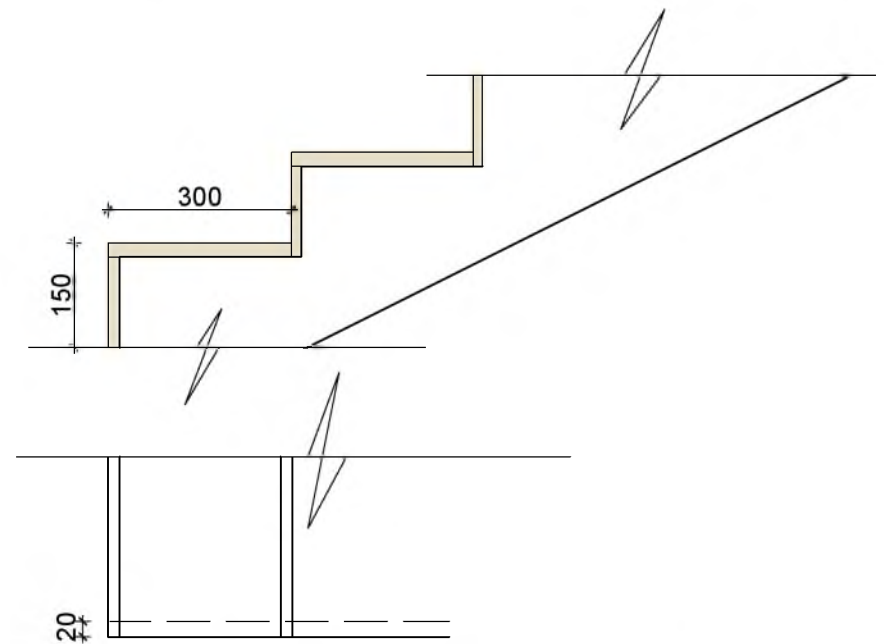


4. Полки под обувь - ЛДСП 16 мм, цвет подобрать по каталогу в мебельной мастерской под цвет дверей на первом этаже
5. декоративные панели ЛДСП 16 мм, цвет подобрать по каталогу в мебельной мастерской под цвет дверей на втором этаже
6. Монтаж декоративных панелей осуществляется на саморезы и "жидкие гвозди"
7. Расстояние между декоративными панелями - 20 мм

	ФИО	согласовано	дата	дизайн-проект интерьера загородного дома	Прихожая. Приложение 1, Приложение 2	Лист
дизайнер	Куреннова М.С.					28
заказчик	Уколова Е.А					



Размерная схема:



Примечание:

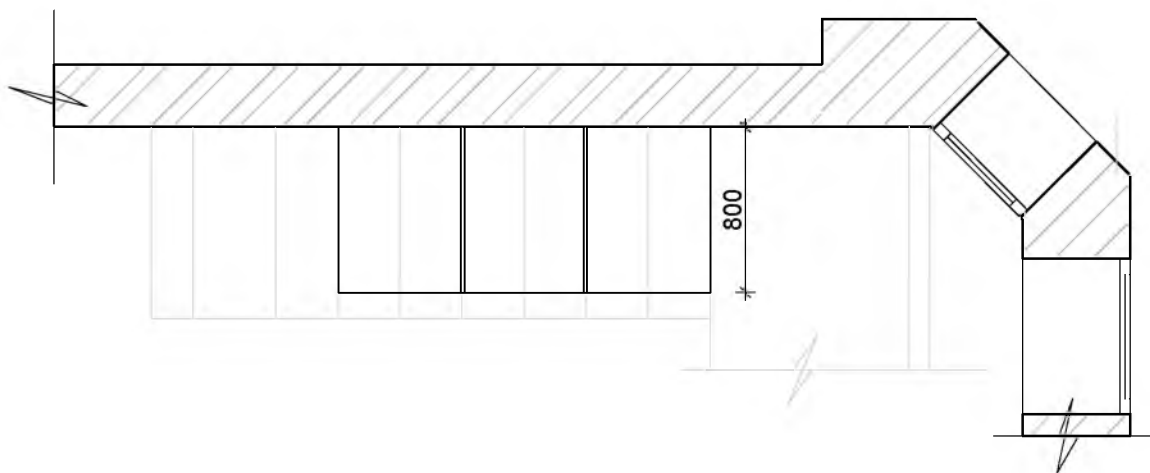
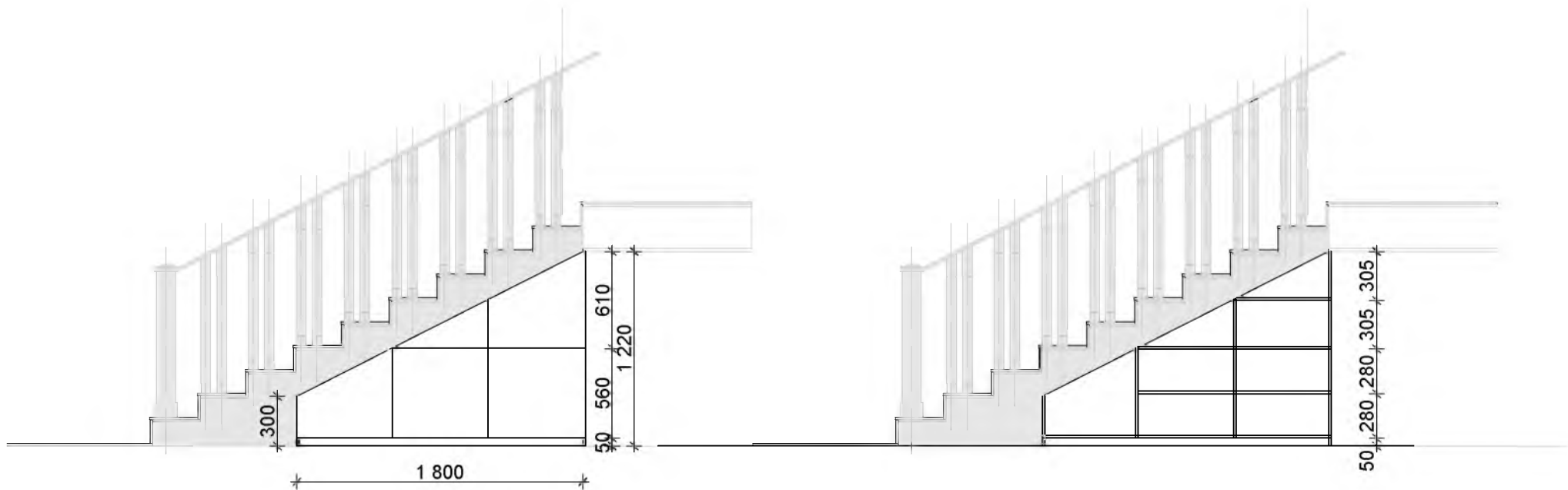
1. Перед заказом лестницы необходимо сделать замер.
2. Каркас лестницы металлический, обшивается деревом.
3. Ступень и подступенок выступает над тетивой на 20мм.
4. Тонировка деревянных элементов:
 - Ступень - цвет выбеленный дуб (подбор тонировки осуществляется в тон дверей на втором этаже)
 - Подступенок - цвет сандал (подбор тонировки осуществляется в тон дверей на первом этаже)
 - Тетива - цвет сандал (подбор тонировки осуществляется в тон дверей на первом этаже)
 - Опорный столб, балясина, перила - цвет сандал (подбор тонировки осуществляется в тон дверей на первом этаже)
6. Ограждающие элементы подобрать по каталогу столярной фирмы при заказе.
7. Нижняя часть лестницы обшивается доской под цвет ступеней.

	ФИО	согласовано	дата
дизайнер	Куреннова М.С.		
заказчик	Уколова Е.А		

дизайн-проект
интерьера загородного дома

Прихожая.
Приложение 3.
Лестница

Лист
29



Примечание:

1. перед заказом необходимо сделать замер.
2. Наполнение шкафа: полки ЛДСП 16 мм, цвет подобрать по каталогу при заказе. Задняя стенка - ДВП, цвет подобрать по каталогу при заказе.
4. Фасад - ЛДСП 16 мм, цвет подобрать по каталогу при заказе.
5. Фасады без ручек, система открывания фасадов - Push up,

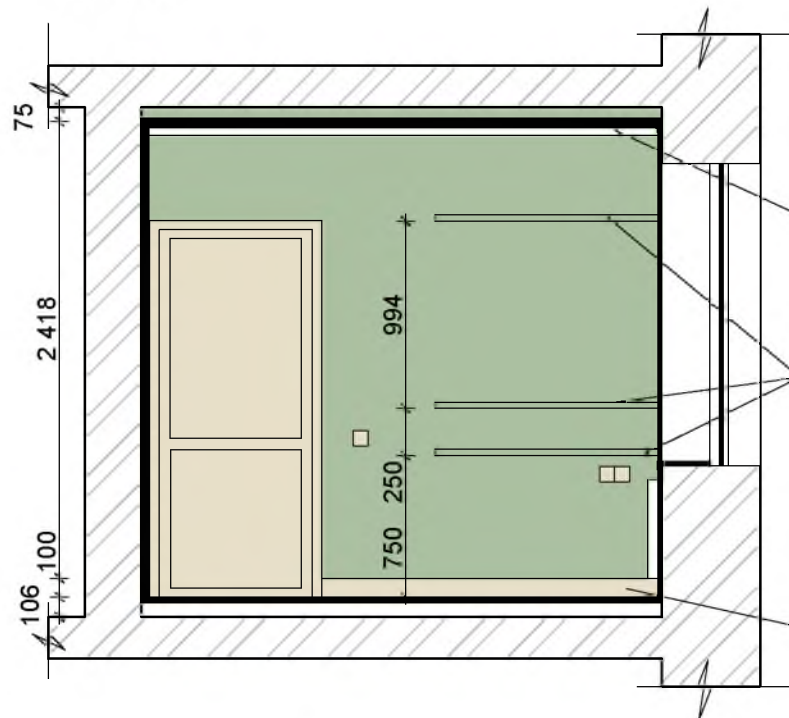
	ФИО	согласовано	дата
дизайнер	Куреннова М.С.		
заказчик	Уколова Е.А		

дизайн-проект
интерьера загородного дома

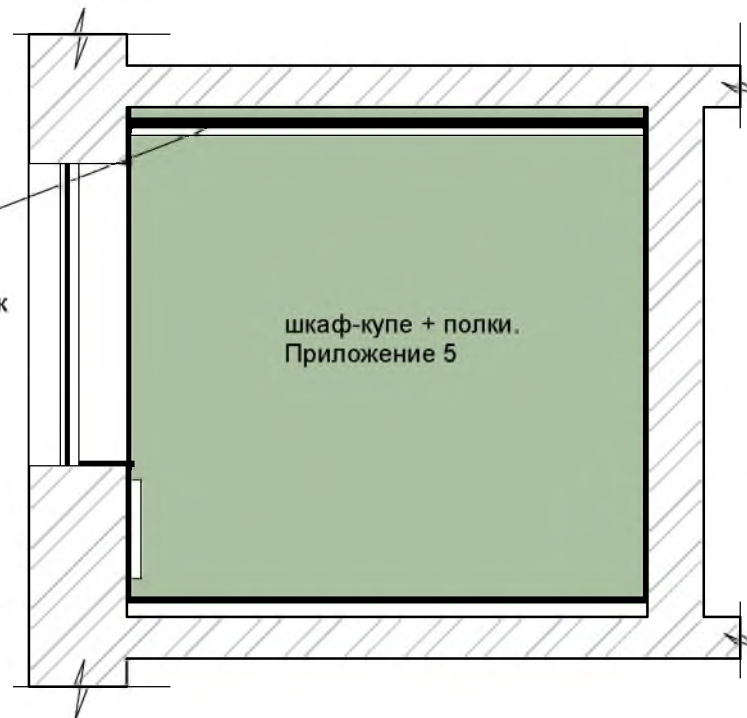
Прихожая.
приложение 4

Лист
30

Разрез А-А



Разрез Б-Б

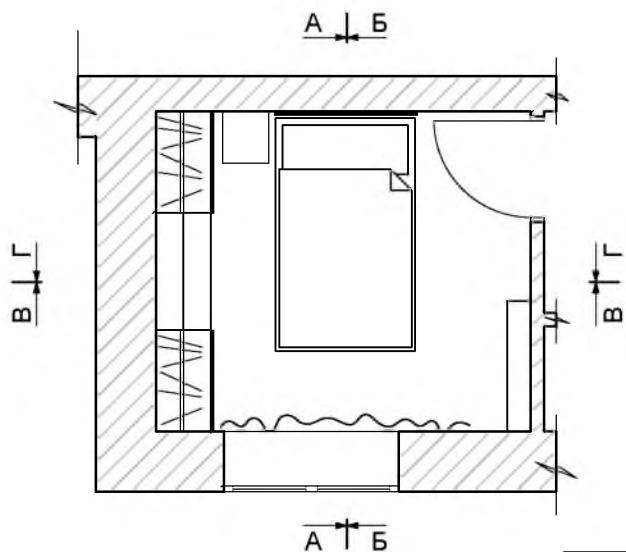


карниз

расположение полок
Размер:
1200*150*32мм
Крепление на
полкодержатели
"Журавлик"

плинтус Н=100 мм

шкаф-купе + полки.
Приложение 5



условные обозначения:		S, кв.м.
	декоративное покрытие Senibeton	26,7
	доска декоративная из полиуретана размер: 2000*200*35 мм Цвет подобрать по каталогу	16

	ФИО	согласовано	дата
дизайнер	Куреннова М.С.		
заказчик	Уколова Е.А.		

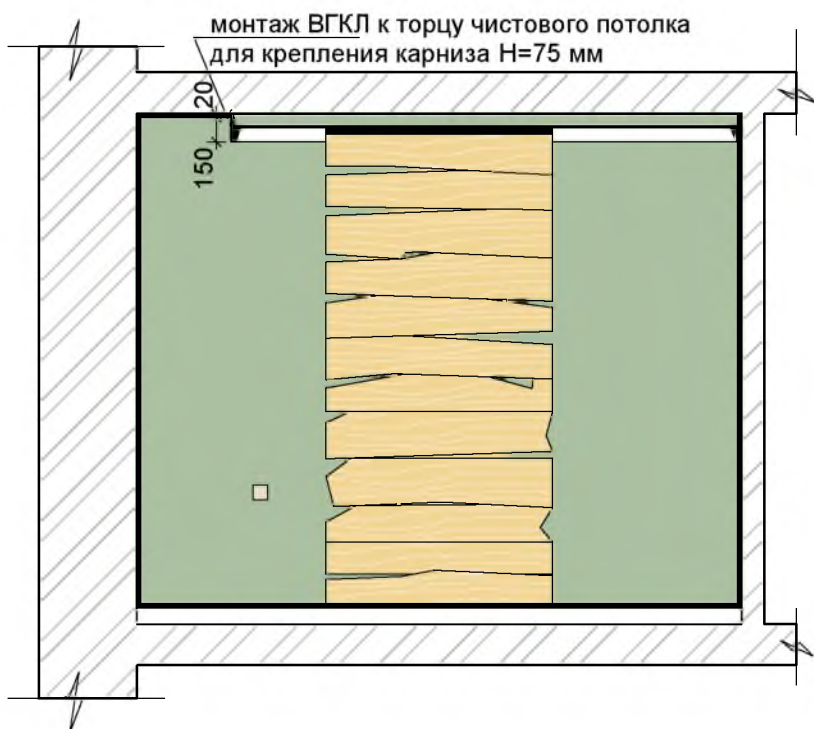
дизайн-проект
интерьера загородного дома

спальня
бабушки.
Разрез А-А, Б-Б

Лист

31

Разрез В-В



Разрез Г-Г



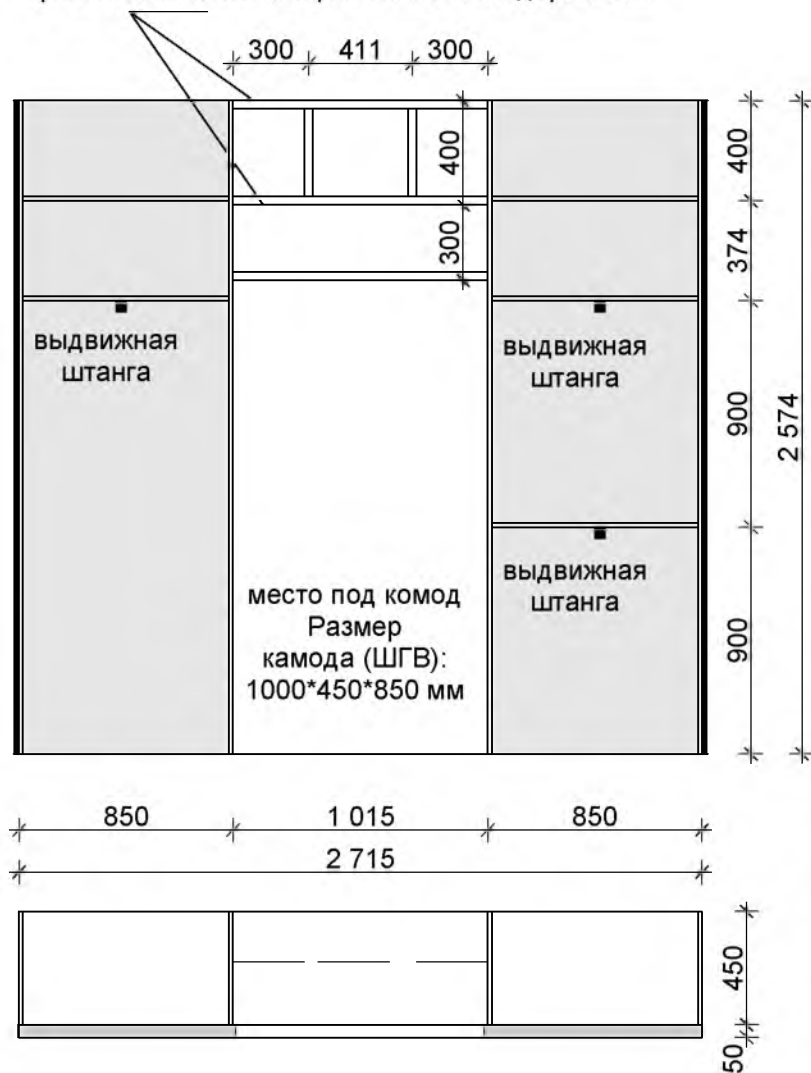
	ФИО	согласовано	дата
дизайнер	Куреннова М.С.		
заказчик	Уколова Е.А		

дизайн-проект
интерьера загородного дома

Спальня
бабушки.
Разрез В-В, Г-Г

Лист
32

крепление полок на скрытые менсолодержатели



примечание:

1. Перед заказом шкафа-купе необходимо сделать замер.
2. Внутреннее наполнение шкафа-купе:
 - полки ЛДСП 16 мм, цвет подобрать по каталогу при заказе
 - выдвижные штанги под одежду
 - задняя стенка - ДВП, цвет подобрать в цвет полок.
3. Двери шкафа-купе:
 - профиль ARISTO, цвет подобрать по каталогу при заказе (профиль с текстурой дерева)
 - наполнение дверей - ЛДСП 10 мм, цвет подобрать по каталогу в цвет профиля.
4. Полки над комодом: ЛДСП 32 мм, цвет подобрать по каталогу при заказе.
5. Полка 1015*200*32 крепить на полкодержатель "Журавлик" бронза, остальние полки крепить на скрытые менсолодержатели.

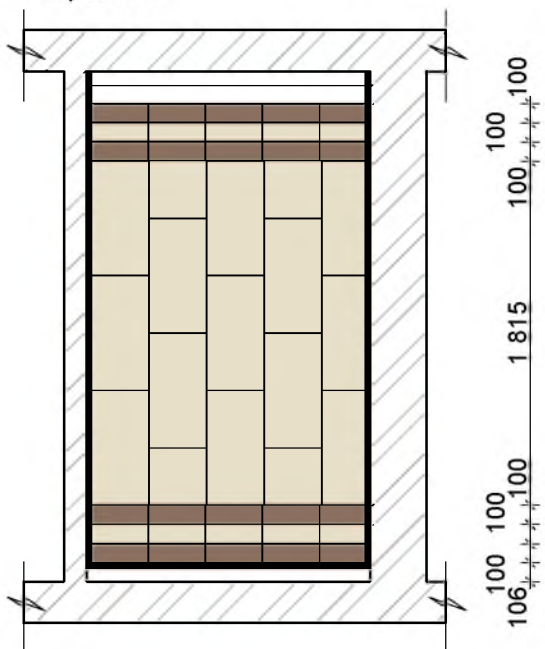
	ФИО	согласовано	дата
дизайнер	Куреннова М.С.		
заказчик	Уколова Е.А		

дизайн-проект
интерьера загородного дома

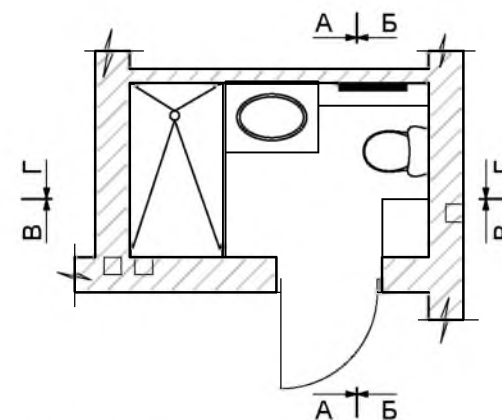
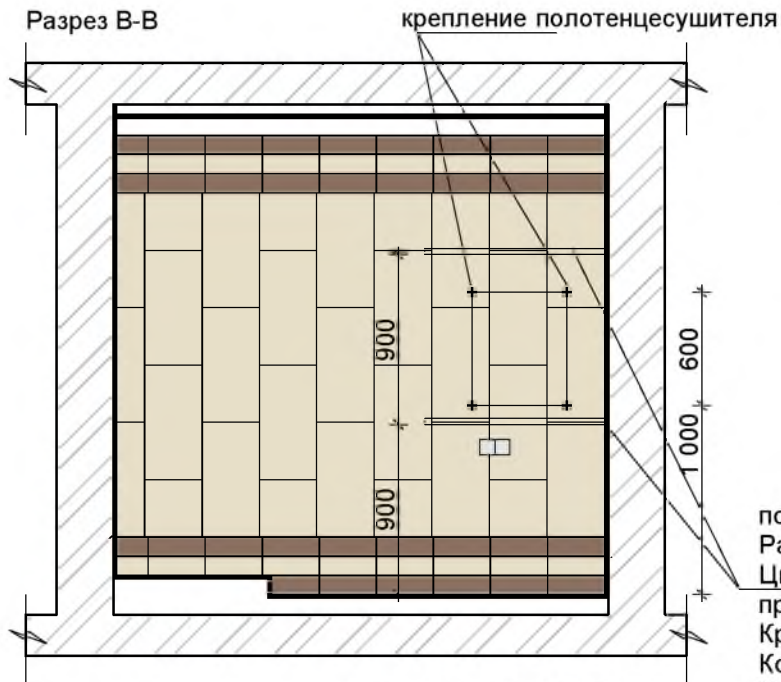
Спальня
бабушки
Приложение 5

Лист
33

Разрез А-А



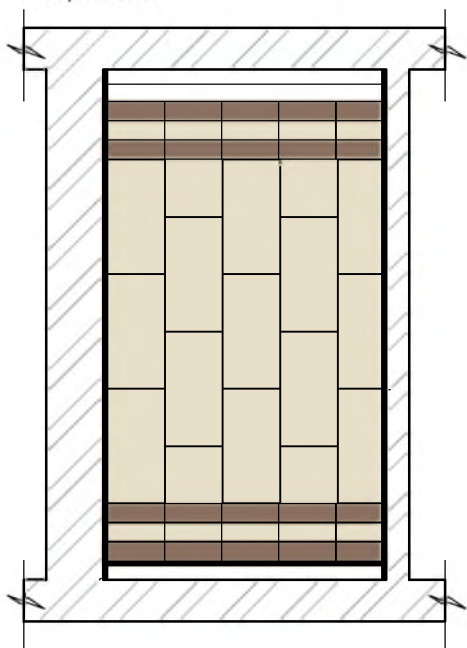
Разрез В-В



полка ЛДСП 32 мм,
Размер: 950*200*32 мм
Цвет подобрать по каталогу
при заказе.

Крепление на полкодержатель "Журавлик"
Кол-во полок: 2 шт
Кол-во полкодержателей: 4 шт.

Разрез Б-Б



Разрез Г-Г



условные обозначения:		S, кв.м.
	настенная плитка VICTORIA CERAMICAB ellagio Marfil, арт. 7510 Размер: 605*303 мм	18
	бардюр VICTORIA CERAMICA Angelino арт. 7498 Размер: 300*100 мм	3,1
	краска	

Примечание:

1. Все цвета даны условно.
2. Шов между плиткой - 2 мм, затирка швов в тон плитки.
3. Количество плитки дано без учета на подрезку и скол.

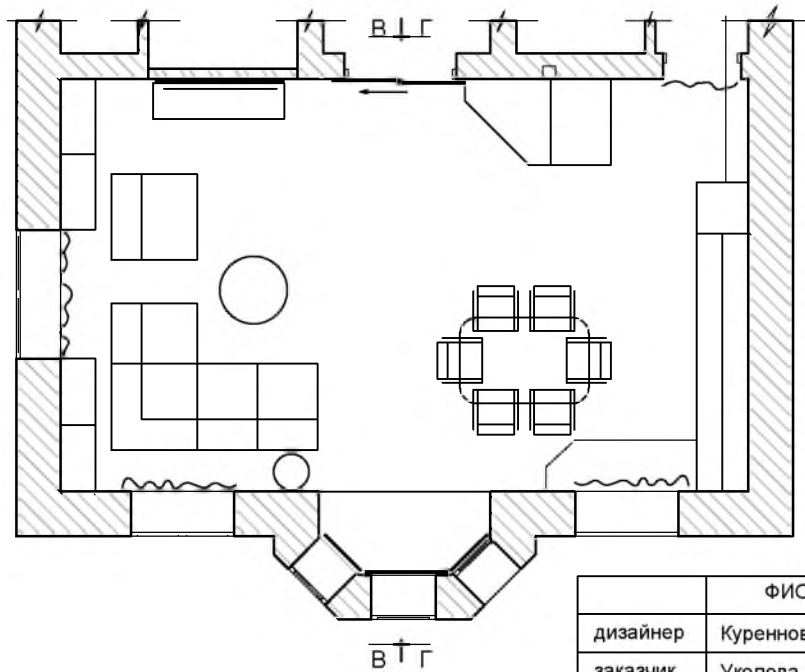
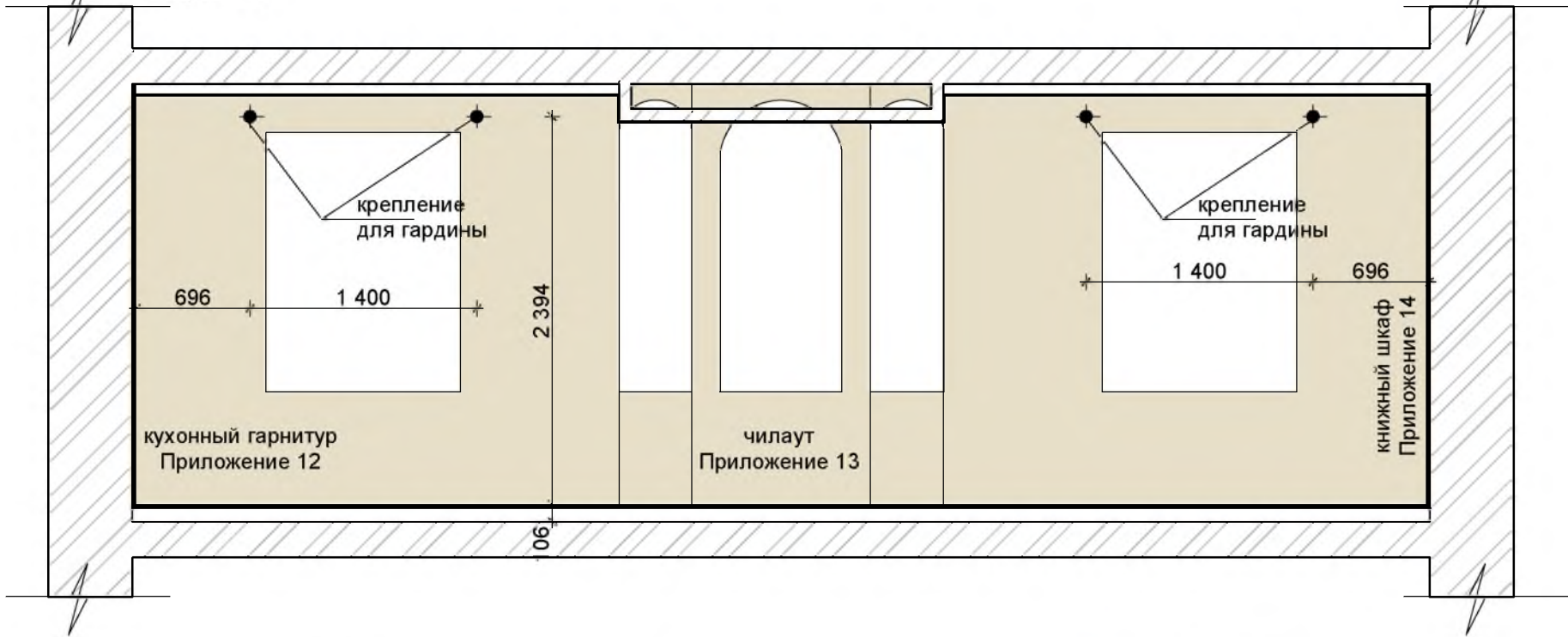
	ФИО	согласовано	дата
дизайнер	Куреннова М.С.		
заказчик	Уколова Е.А		





дизайн-проект
интерьера загородного дома

1 этаж. ванная.
Разрез А-А,
Б-Б,В-В, Г-Г

Лист
34

Разрез А-А



условные обозначения:		S, кв.м.
	декоративное покрытие Senibeton	61
	декоративный облицовочный кирпич	0,8
	доска (2535*200*20 мм) окрашенная, цвет подобрать по цветовой раскладке	6 пог.м
	доска (2535*200*20 мм) окрашенная, цвет подобрать по цветовой раскладке	8 пог.м
	доска (2535*200*20 мм) окрашенная, цвет подобрать по цветовой раскладке	13 пог.м

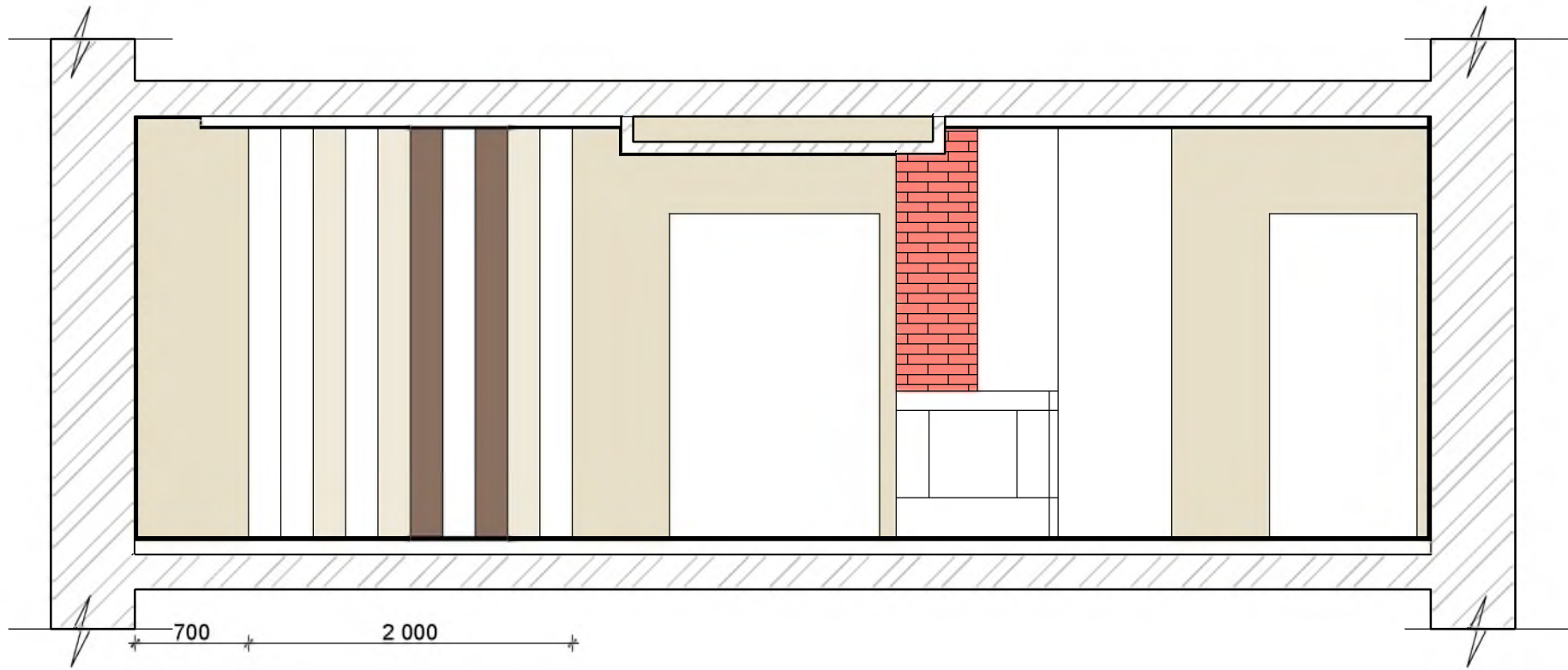
	ФИО	согласовано	дата
дизайнер	Куреннова М.С.		
заказчик	Уколова Е.А		

дизайн-проект
интерьера загородного дома

Гостиная.
Разрез А-А

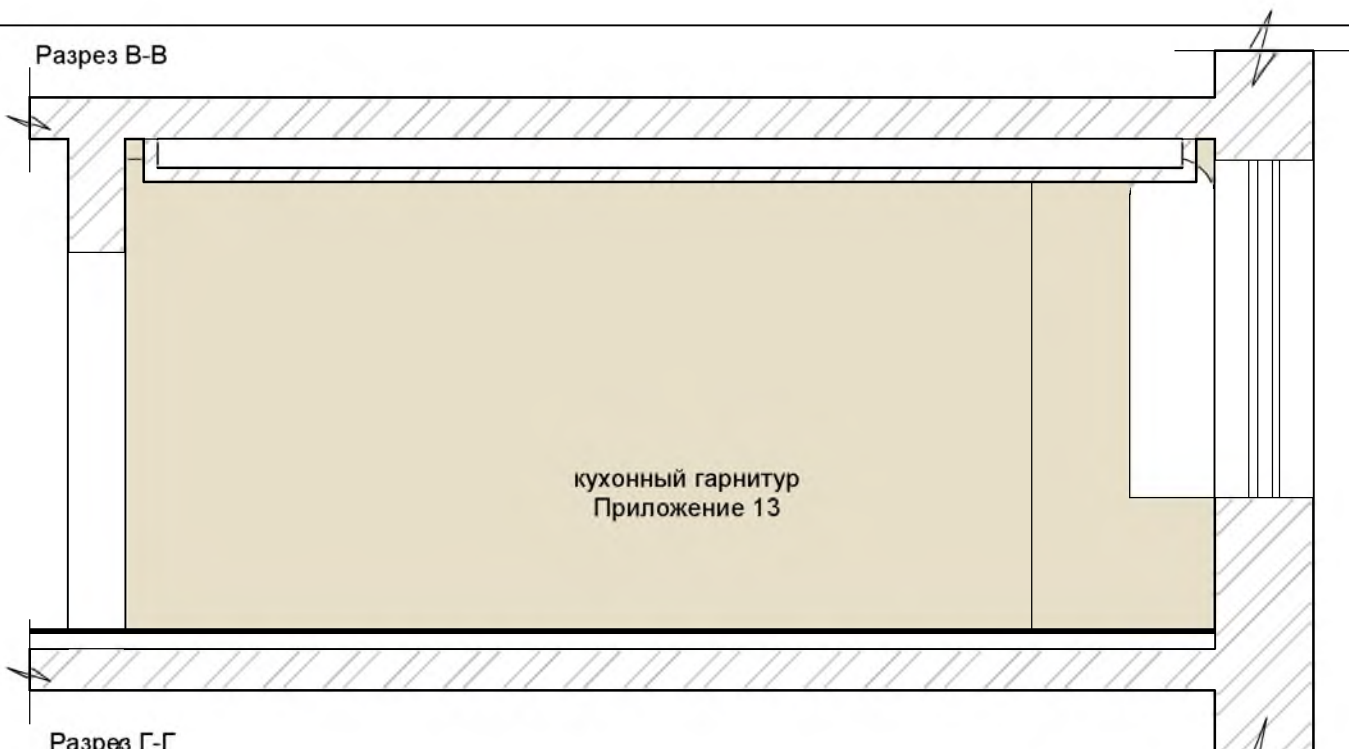
Лист
35

Разрез Б-Б



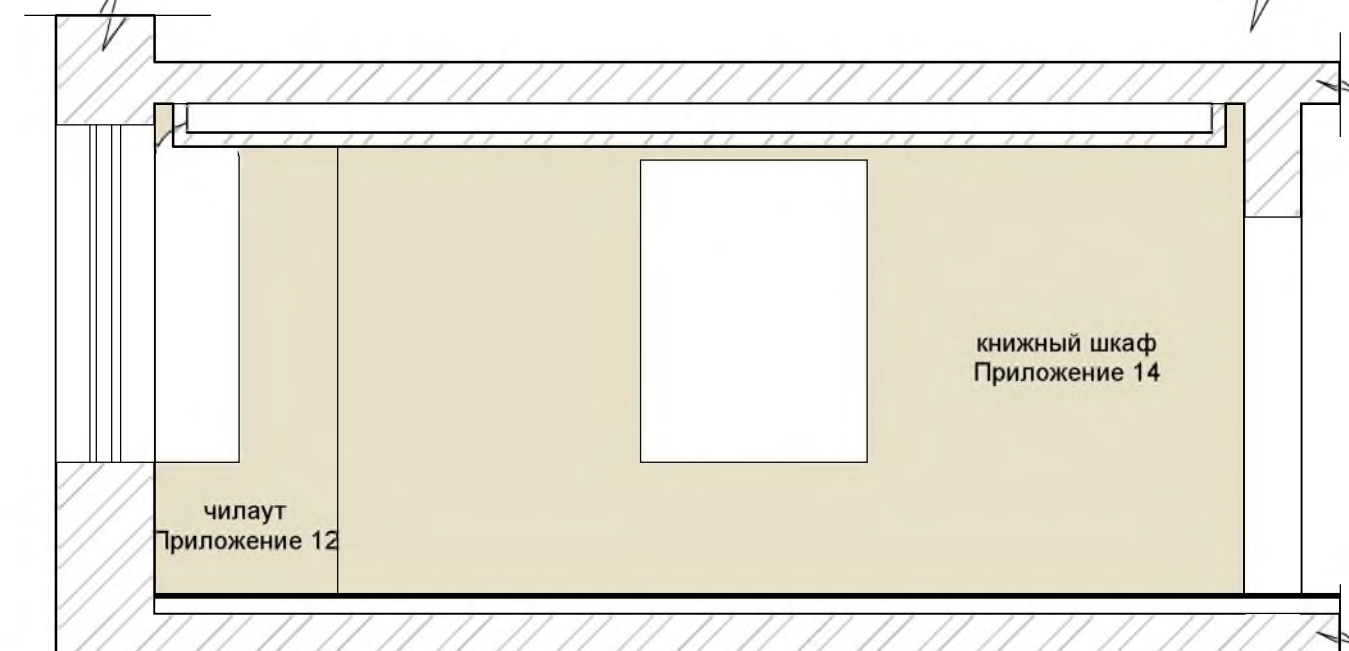
	ФИО	согласовано	дата	дизайн-проект интерьера загородного дома	Гостиная. Разрез Б-Б	Лист
дизайнер	Куреннова М.С.					36
заказчик	Уколова Е.А.					

Разрез В-В



кухонный гарнитур
Приложение 13

Разрез Г-Г



книжный шкаф
Приложение 14

чилаут
Приложение 12

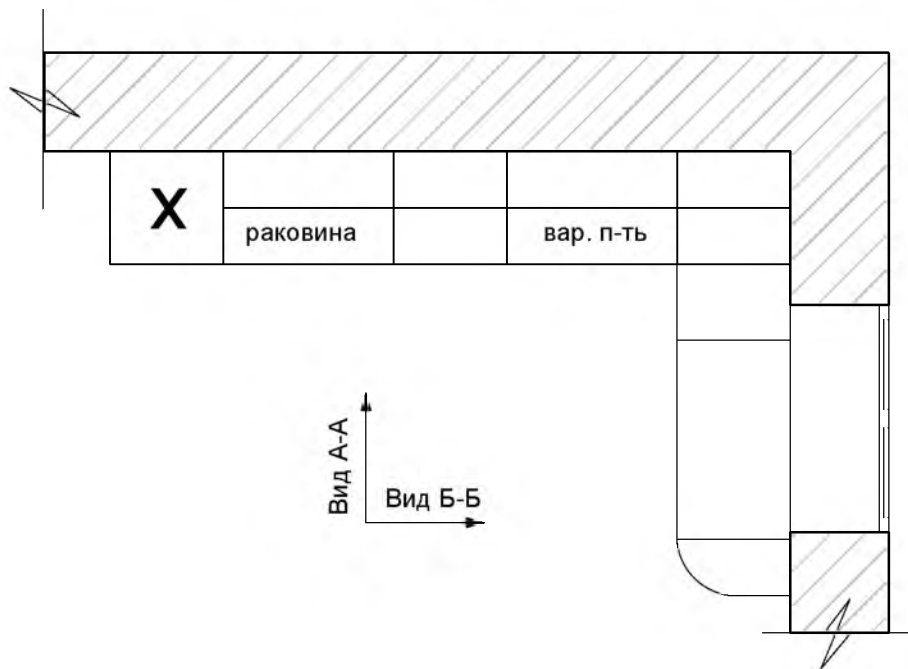
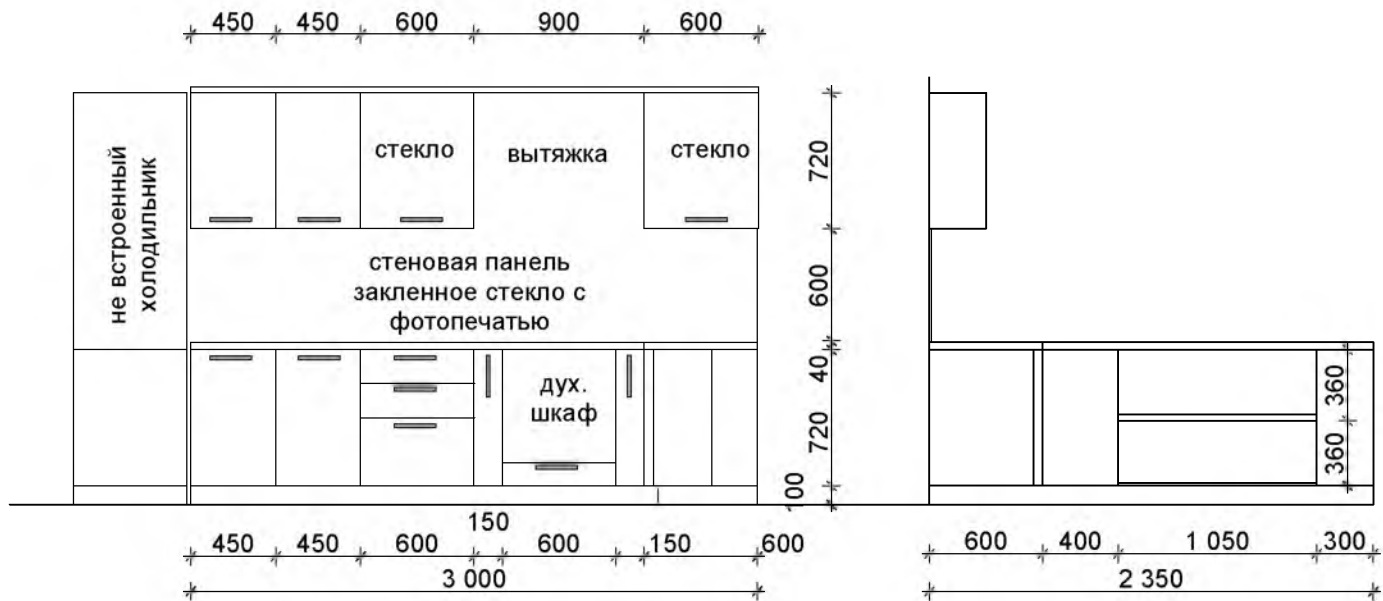
	ФИО	согласовано	дата
дизайнер	Куреннова М.С.		
заказчик	Уколова Е.А.		

дизайн-проект
интерьера загородного дома

Гостиная.
Разрез В-В, Г-Г

Лист

37



примечание:

1. Перед заказом мебели необходимо сделать замер.
2. Корпус кухонного гарнитура изготавливается из ЛДСП 16 мм (цвет подобрать по цветовой раскладке или каталогу)
3. Фасад - МДФ+эмаль матовая (цвет подобрать по цветовой раскладке)
4. Столешница постформинг 38 мм
5. Модуль под окном со съемными полками без задней стенки, так как за модулем радиатор

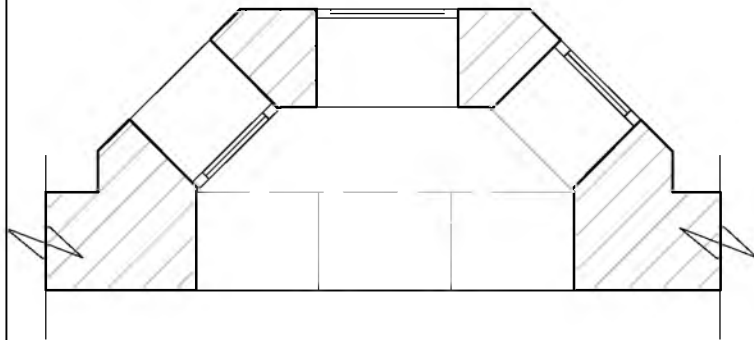
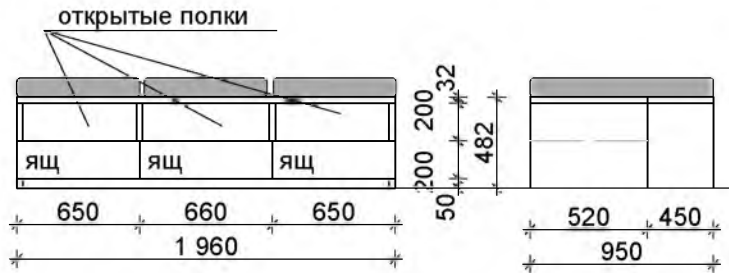
	ФИО	согласовано	дата
дизайнер	Куреннова М.С.		
заказчик	Уколова Е.А		

дизайн-проект
интерьера загородного дома

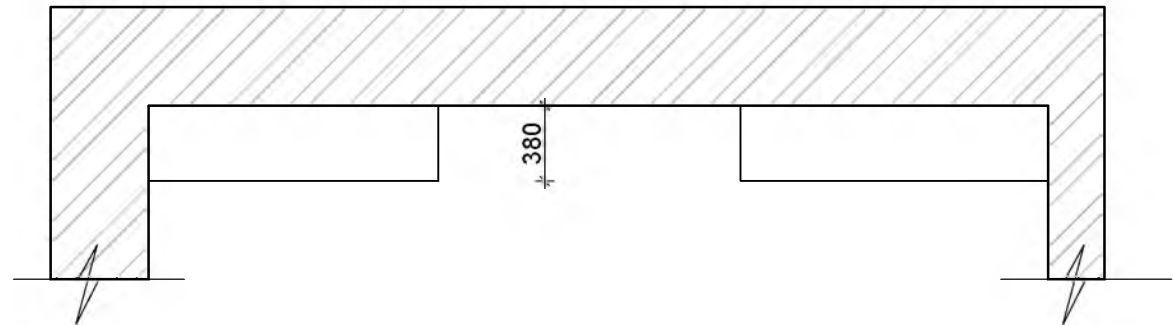
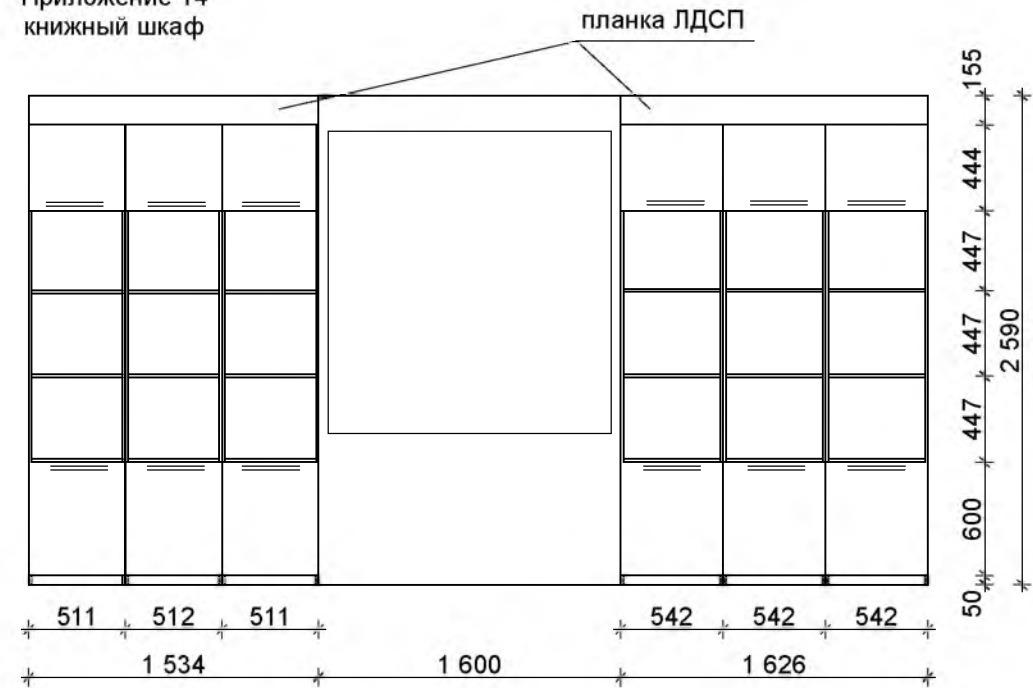
Гостиная.
Приложение 12

Лист
38

Приложение 13
чилаут



Приложение 14
книжный шкаф



примечание:

1. Перед заказом мебели необходимо сделать замер.
2. Диванчик:
 - Основа диванчика - ЛДСП 32 мм (цвет подобрать по цветовой раскладке или образцам при заказе).
 - Выдвижные ящики - ЛДСП 16 мм (цвет для фасадов также подобрать по цветовой раскладке по каталогу).
 - Система открывания выдвижных ящиков - PUSH up.
3. Книжный шкаф:
 - Корпус ЛДСП 16 мм (цвет подобрать по цветовой раскладке или каталогу при заказе).
 - фасады ЛДСП 16 мм (цвет подобрать по цветовой раскладке или каталогу при заказе).
 - отступ от оконного проема 100 мм с каждой стороны.

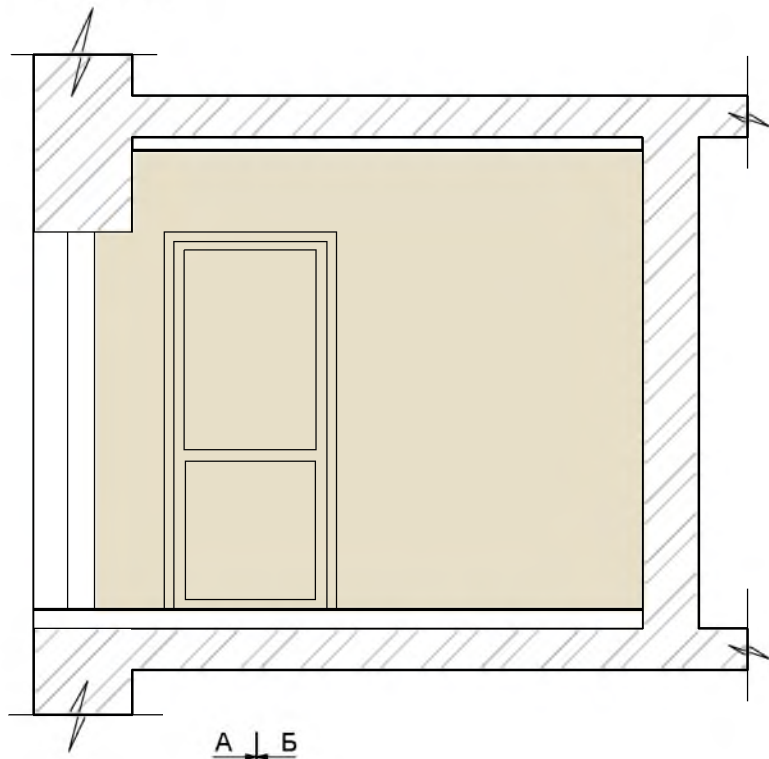
	ФИО	согласовано	дата
дизайнер	Куреннова М.С.		
заказчик	Уколова Е.А		

дизайн-проект
интерьера загородного дома

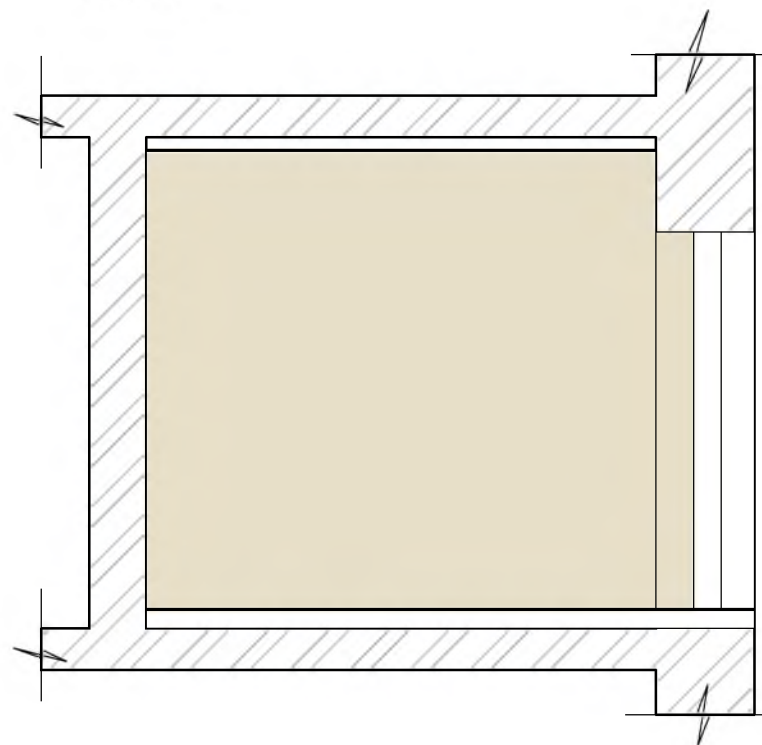
Гостиная.
Приложение
13,14

Лист
39

Разрез А-А



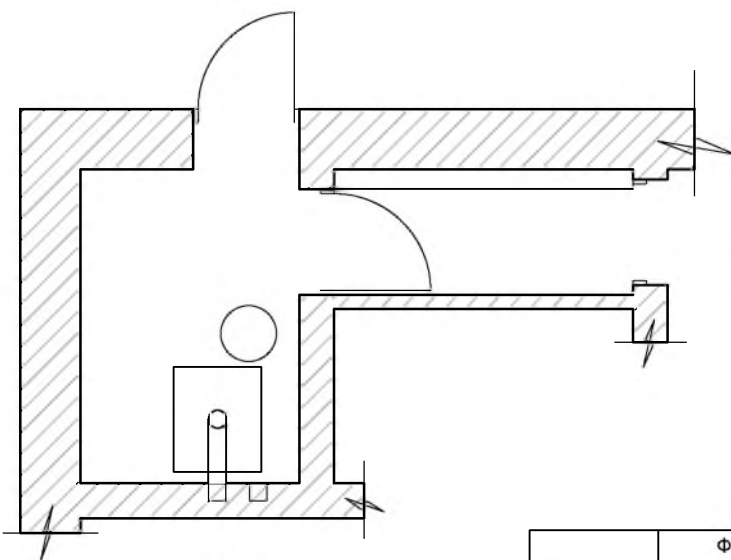
Разрез Б-Б




А Б

В Г

В Г



А Б

условные обозначения:	S, кв.м.
 декоративное покрытие Senibeton	28

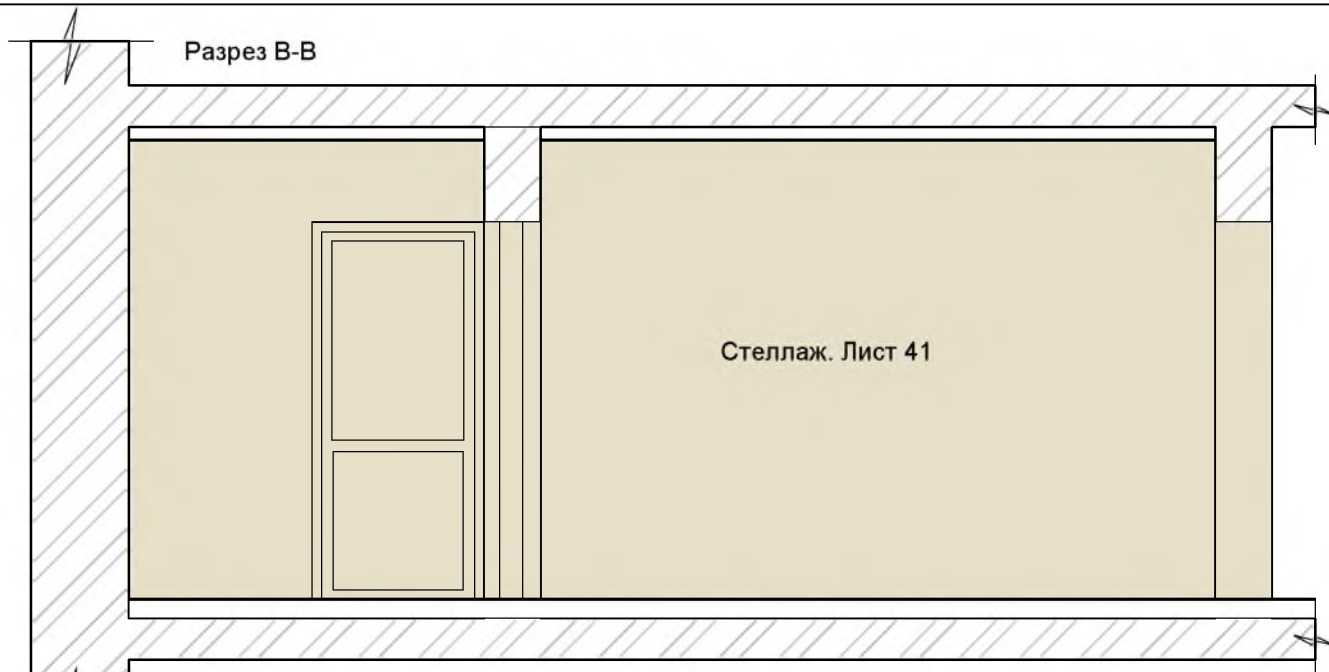
	ФИО	согласовано	дата
дизайнер	Куреннова М.С.		
заказчик	Уколова Е.А.		

дизайн-проект
интерьера загородного дома

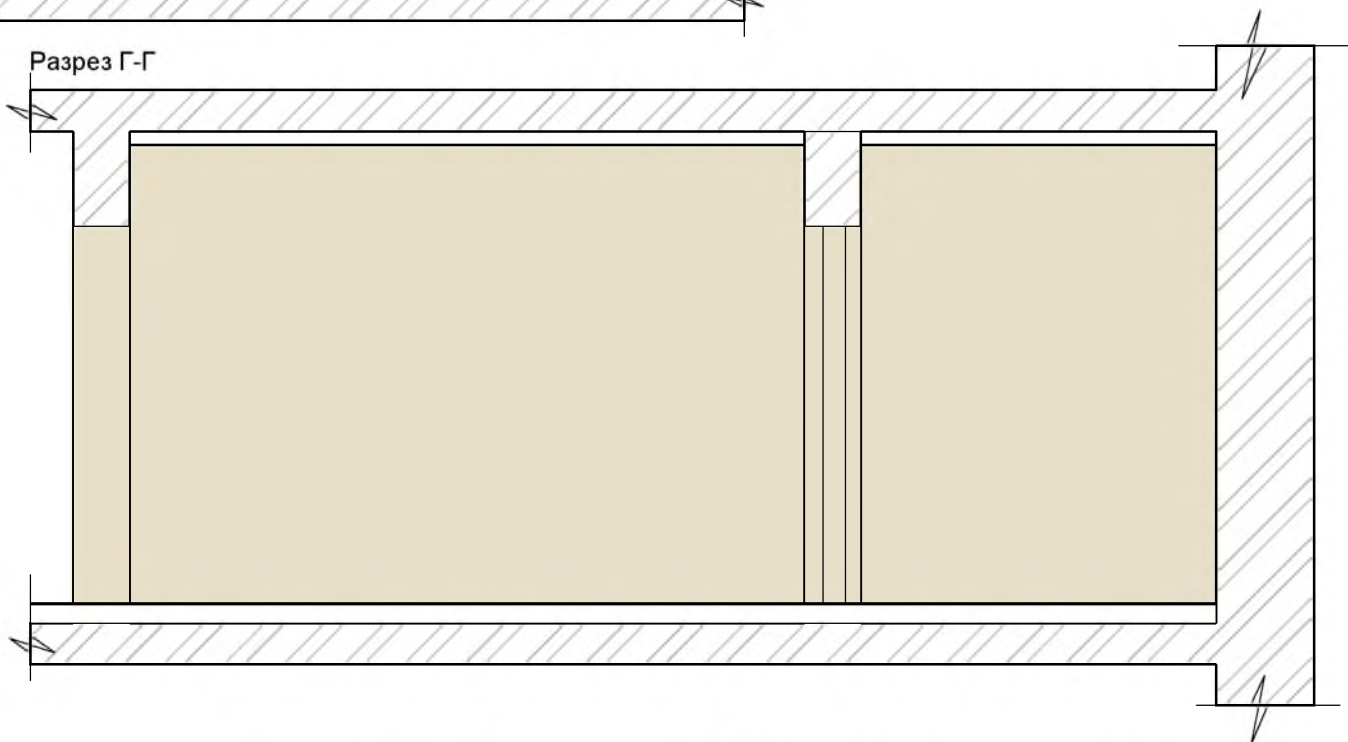
Коридор.
Котельная.
Разрез А-А, Б-Б

Лист
40

Разрез В-В



Разрез Г-Г



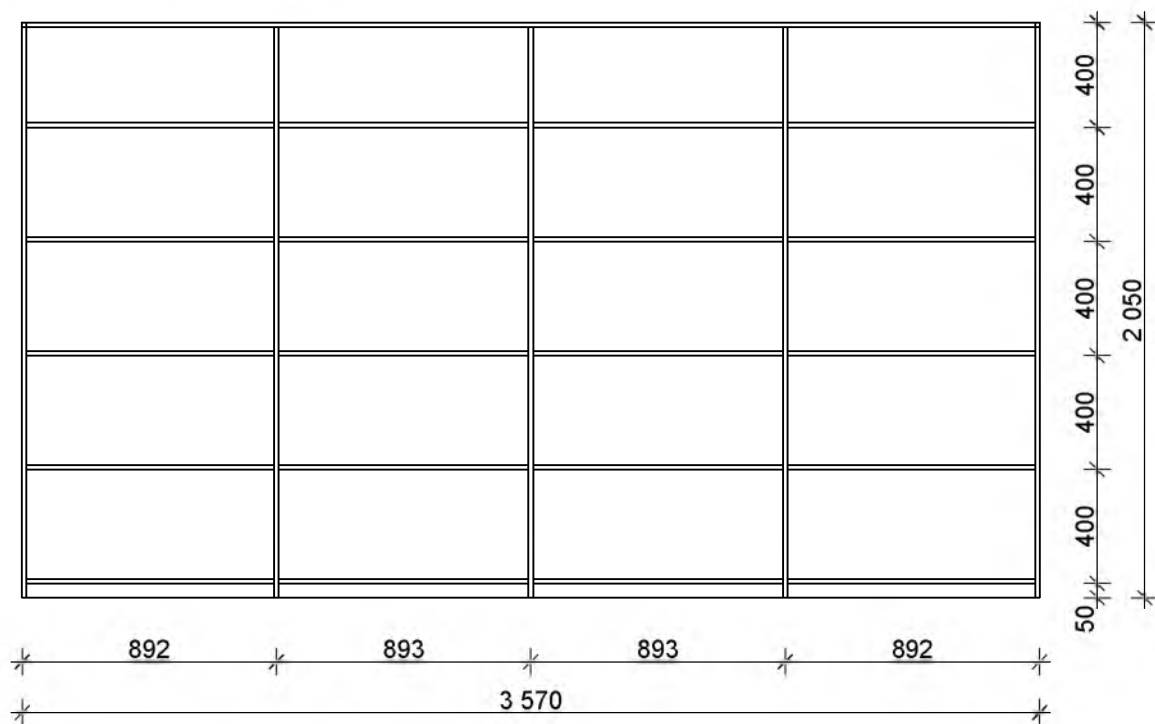
	ФИО	согласовано	дата
дизайнер	Куреннова М.С.		
заказчик	Уколова Е.А.		

дизайн-проект
интерьера загородного дома

Коридор.
Котельная.
Разрез В-В, Г-Г

Лист
41

Приложение 15. Стеллаж

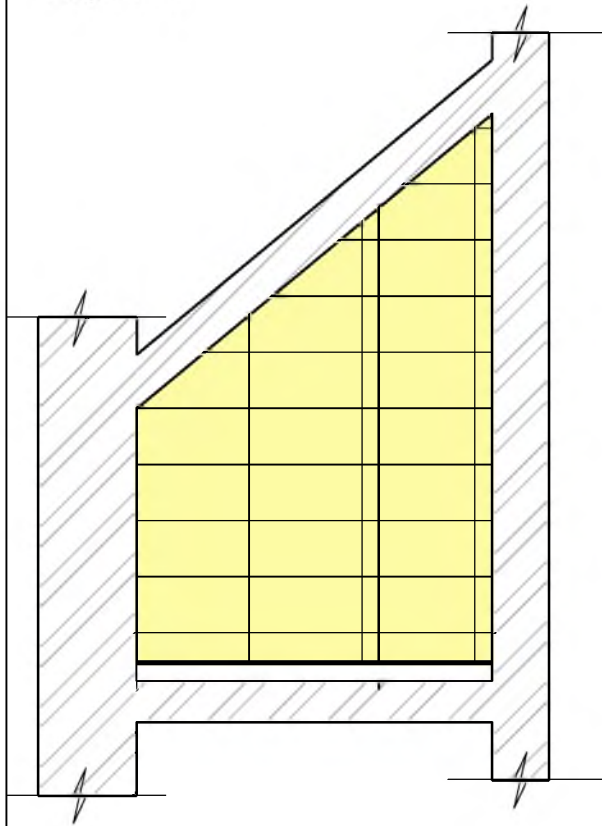


примечание:

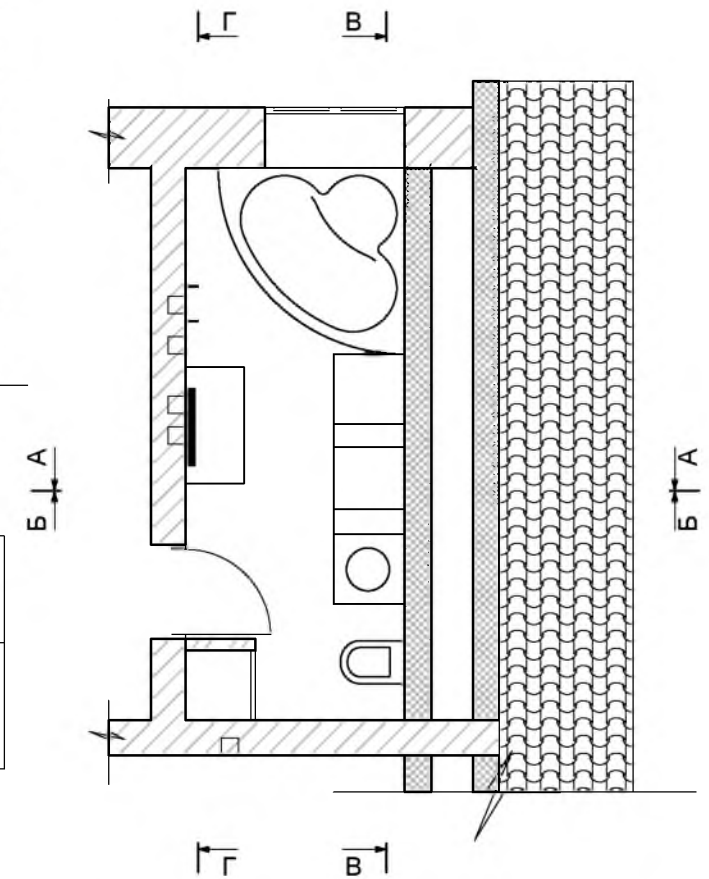
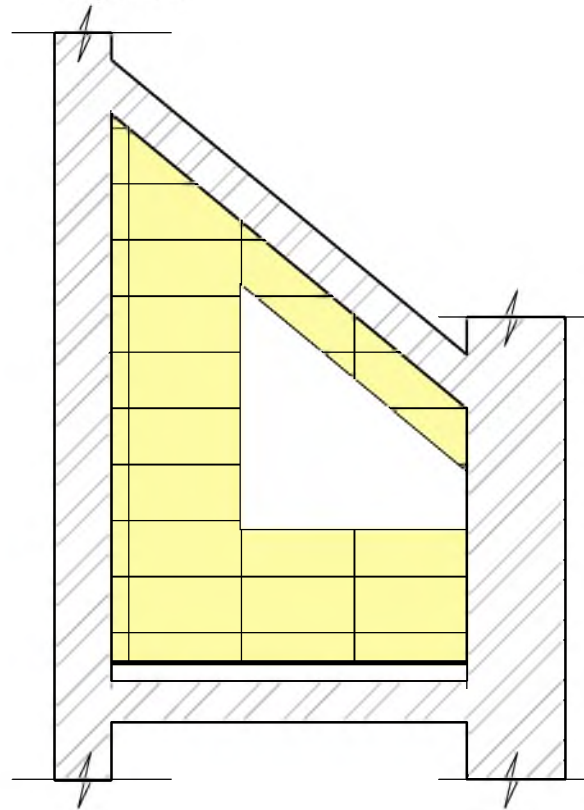
1. Перед заказом шкафа-купе необходимо сделать замер.
2. Полки ЛДСП 16 мм (цвет подобрать по каталогу при заказе).
3. Задняя стенка ДВП в цвет ЛДСП
4. Стеллаж дополнительно крепится на подвесную систему "Комар"


	ФИО	согласовано	дата	дизайн-проект интерьера загородного дома	Коридор. Котельная. Стеллаж	Лист
дизайнер	Куреннова М.С.					42
заказчик	Уколова Е.А					

Разрез А-А



Разрез Б-Б



условные обозначения		площадь, кв.м
	CUBA Плитка Настенная желтая YL 29,5x59,5	37

	ФИО	согласовано	дата
дизайнер	Куреннова М.С.		
заказчик	Уколова Е.А		

дизайн-проект
интерьера загородного дома

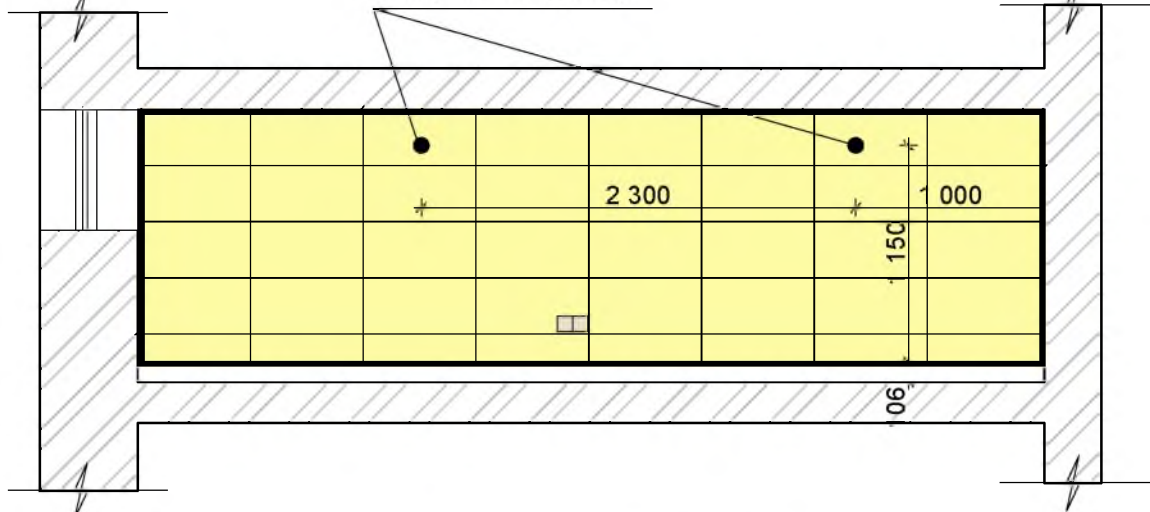
2 этаж. ванная.
Разрез А-А,
разрез Б-Б

Лист

43

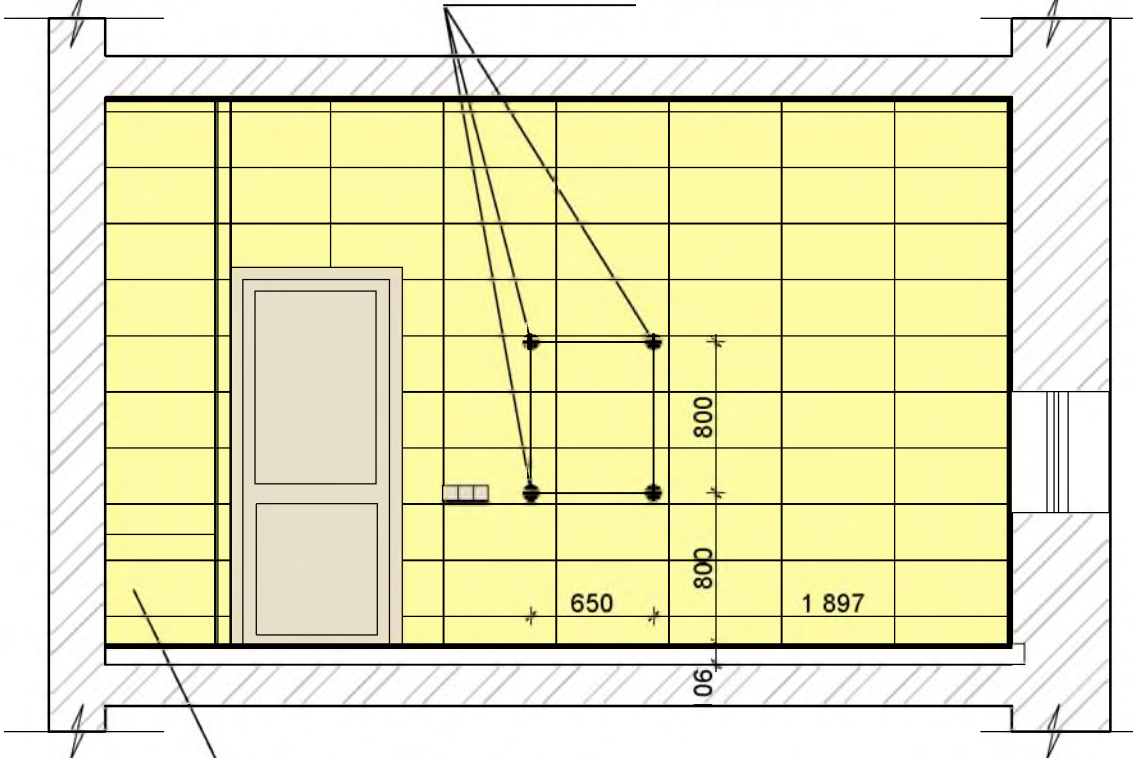
Разрез В-В

электрокабель для бра



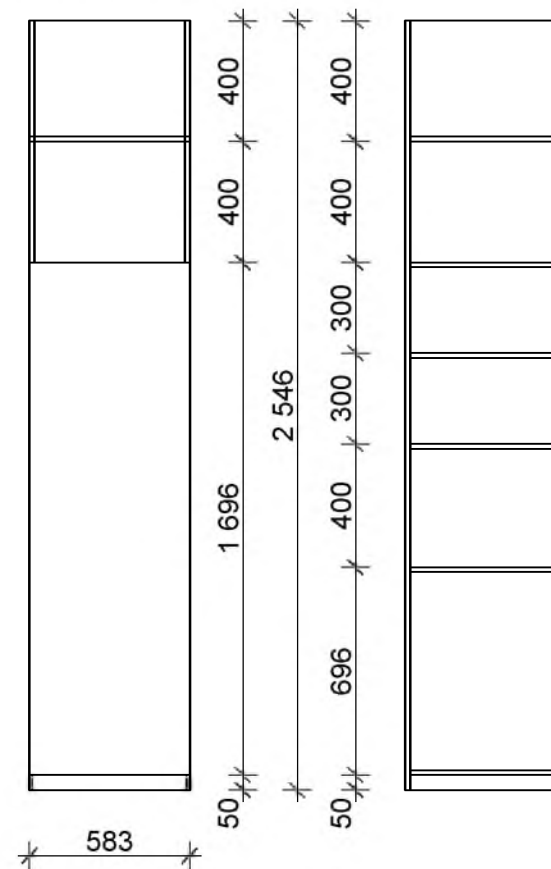
Разрез Г-Г

крепление полотенцесушителя



полки + шкаф. Приложение 6

Приложение 6



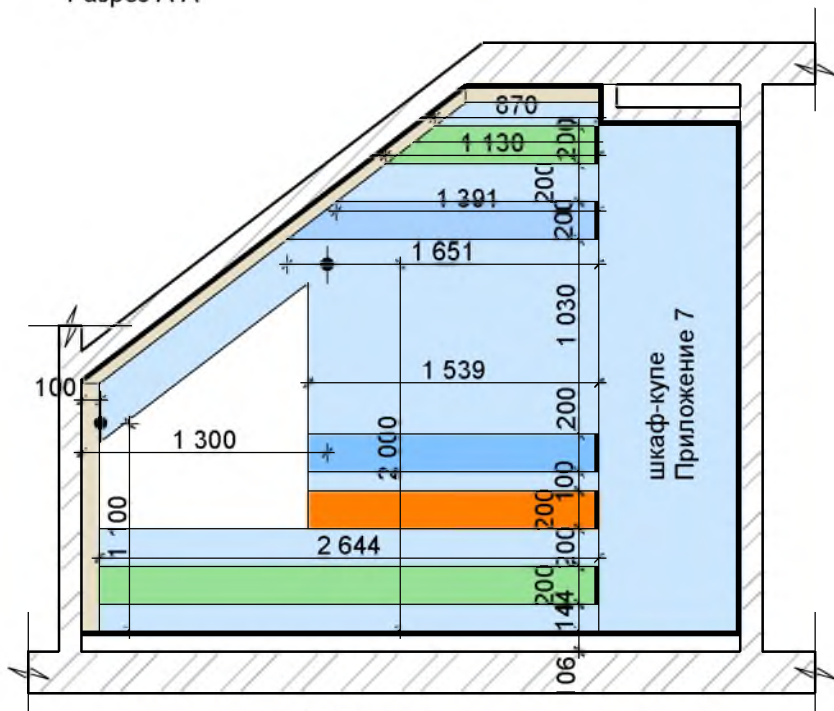
	ФИО	согласовано	дата
дизайнер	Куреннова М.С.		
заказчик	Уколова Е.А		

дизайн-проект
интерьера загородного дома

2 этаж. ванная.
Разрез В-В,
разрез Г-Г

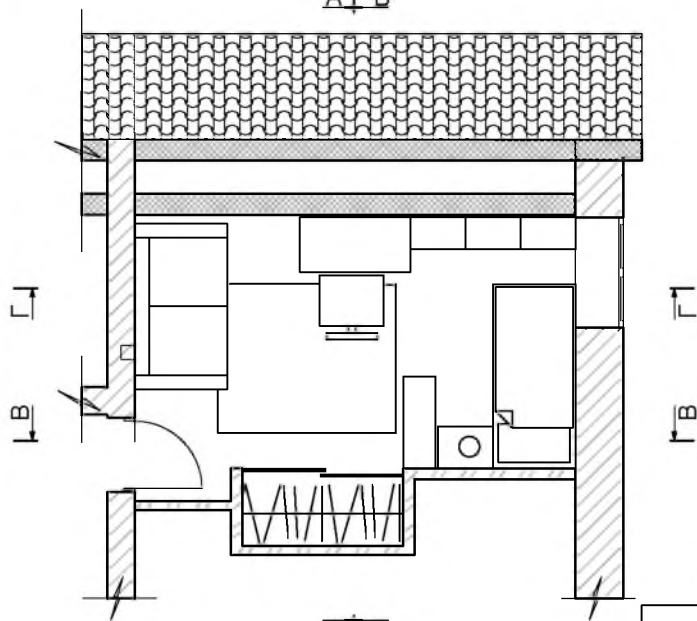
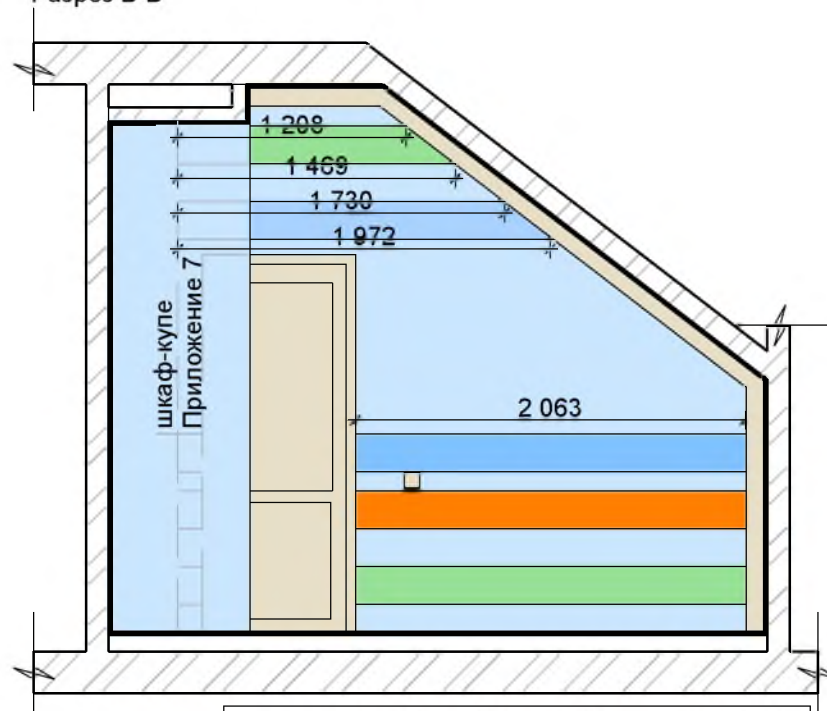
Лист
44

Разрез А-А



А|Б

Разрез Б-Б



А|Б

Примечание:
1. Перед заказом деталей из закаленного стекла, гивельной доски необходимо сделать замер помещения.

условные обозначения		площадь, кв.м
	декоративное покрытие Senibeton	37
	закаленное стекло окрашенное (цвет подобрать по раскладке RAL при заказе)	2,62
	закаленное стекло окрашенное (цвет подобрать по раскладке RAL при заказе)	2,75
	закаленное стекло окрашенное (цвет подобрать по раскладке RAL при заказе)	3,24

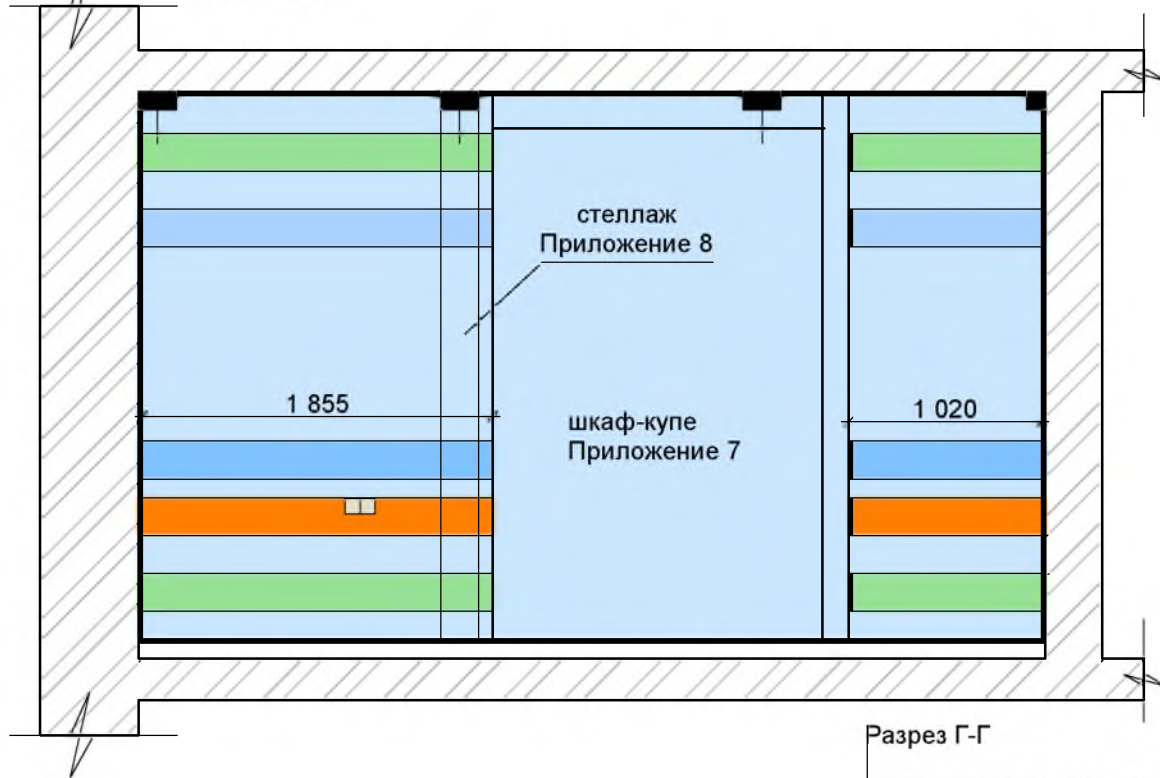
	ФИО	согласовано	дата
дизайнер	Куреннова М.С.		
заказчик	Уколова Е.А		

дизайн-проект
интерьера загородного дома

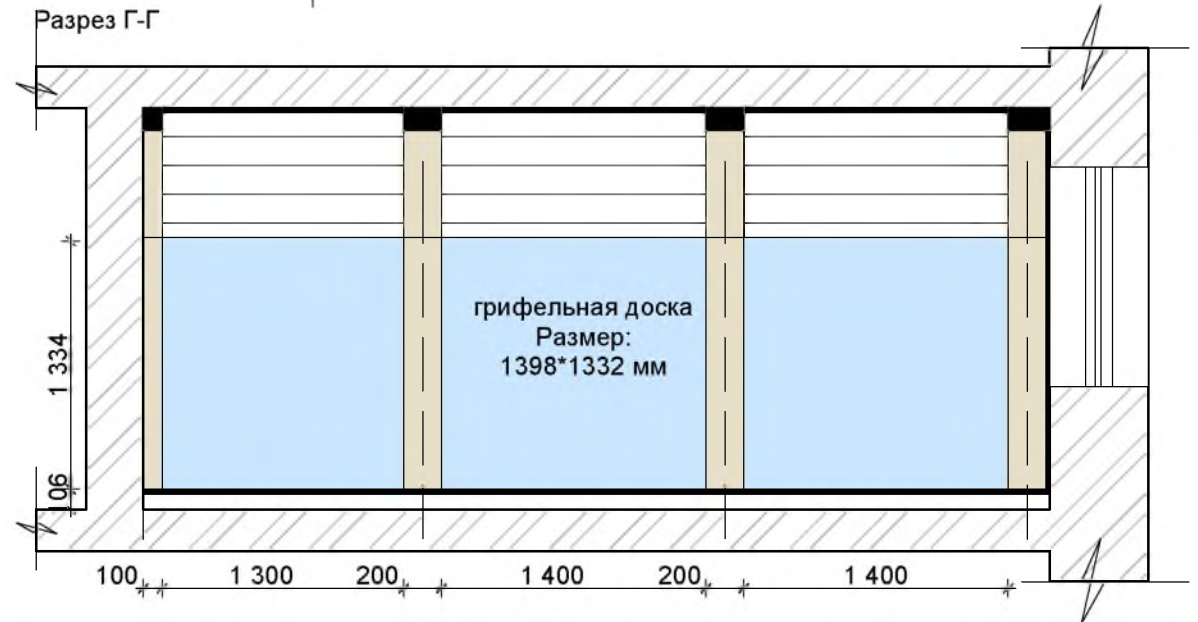
Детская.
Разрез А-А,
разрез Б-Б

Лист
45

Разрез В-В



Разрез Г-Г



	ФИО	согласовано	дата
дизайнер	Куреннова М.С.		
заказчик	Уколова Е.А		

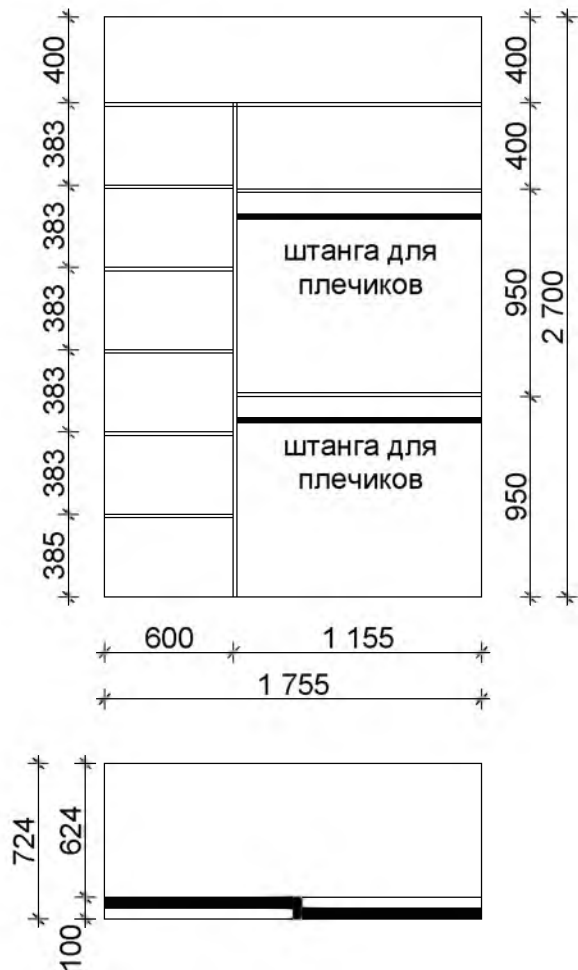
дизайн-проект
интерьера загородного дома

Детская.
Разрез В-В,
разрез Г-Г

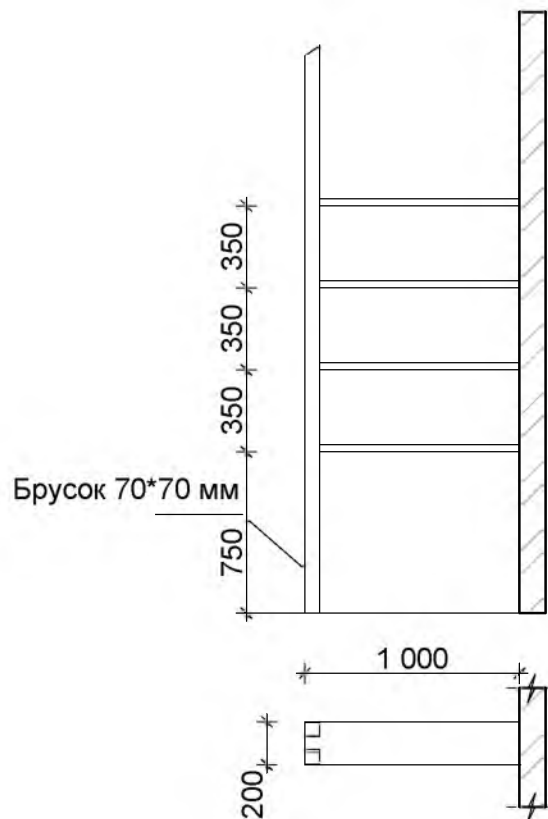
Лист

46

Приложение 7



Приложение 8



Примечание:

1. Перед заказом шкафа-купе необходимо сделать замер.
2. Наполнение шкафа-купе - ЛДСП 16 мм, цвет подобрать по каталогу в мебельной мастерской.
3. Двери: профиль Aristo, цвет: подобрать по каталогу в мебельной мастерской
Наполнение дверей: ЛДСП 10 мм, цвет: модерн

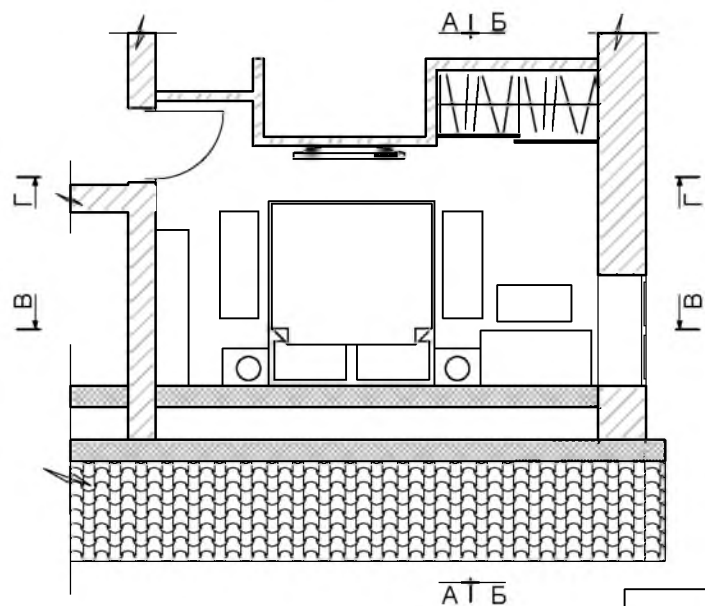
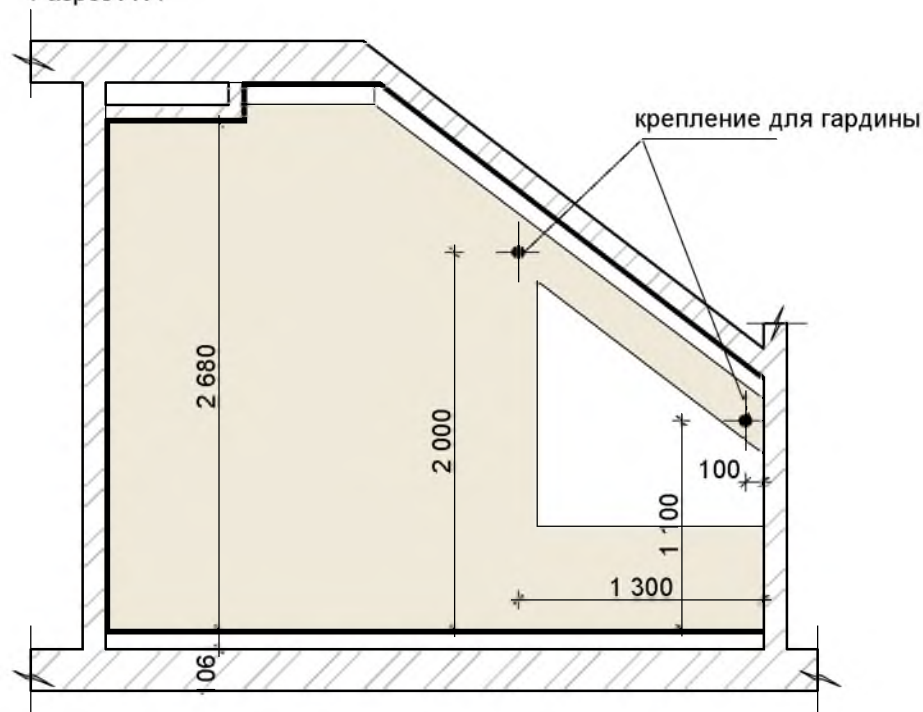
4. Стелаж выполнен из брусков 70*70*3000 мм - 2 шт., подгон размера при монтаже.
Полки ЛДСП 32 мм, цвет подобрать по каталогу при заказе.
5. Полки крепятся к стене при помощи видимых полкодержателей (также подобрать по каталогу)


	ФИО	согласовано	дата	дизайн-проект интерьера загородного дома	Детская. Приложение 7, Приложение 8	Лист
дизайнер	Куреннова М.С.					47
заказчик	Уколова Е.А					

Разрез Б-Б



Разрез А-А



условные обозначения		площадь, кв.м
	декоративное покрытие Senibeton	38

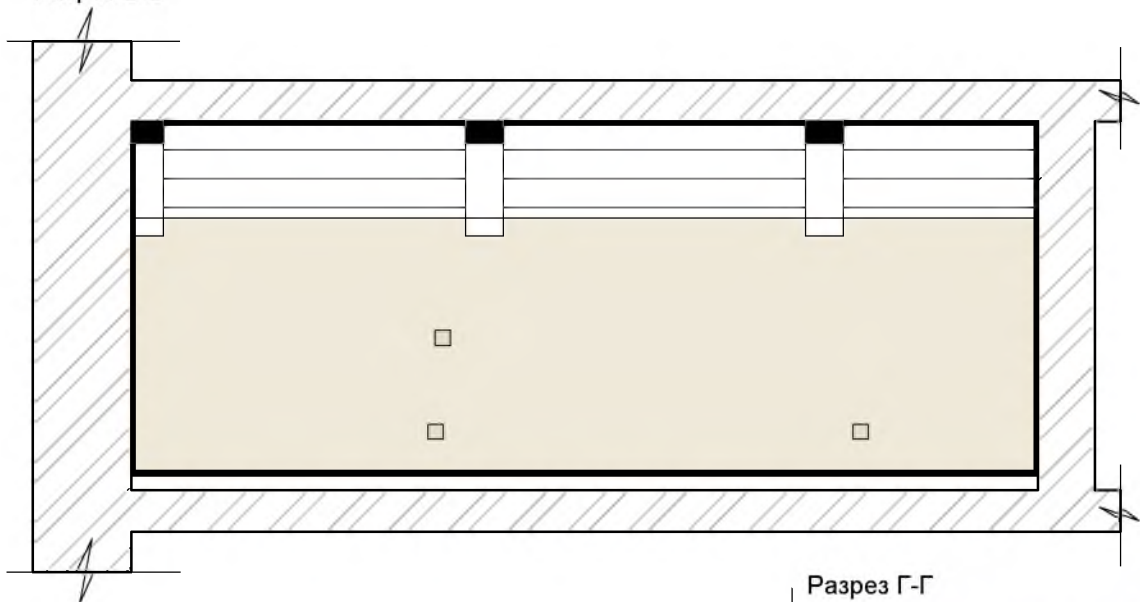
	ФИО	согласовано	дата
дизайнер	Куреннова М.С.		
заказчик	Уколова Е.А.		

дизайн-проект
интерьера загородного дома

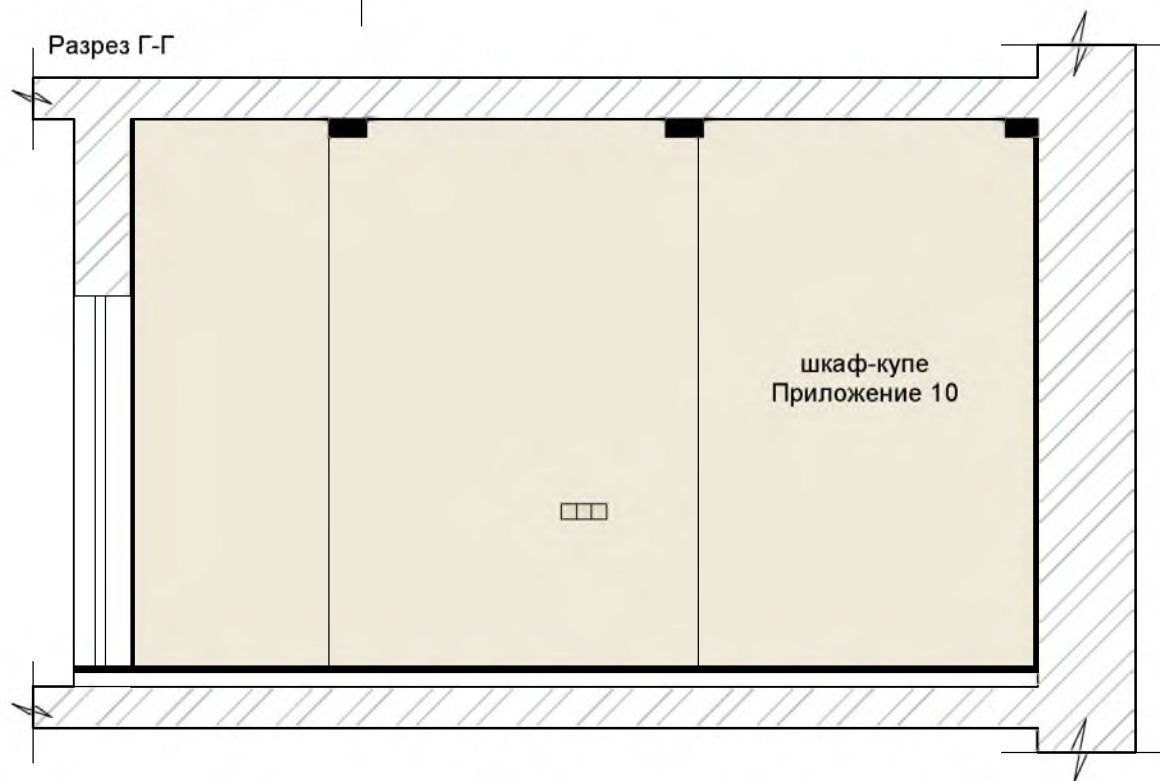
Спальня
Елены.
Разрез А-А, Б-Б

Лист
48

Разрез В-В



Разрез Г-Г



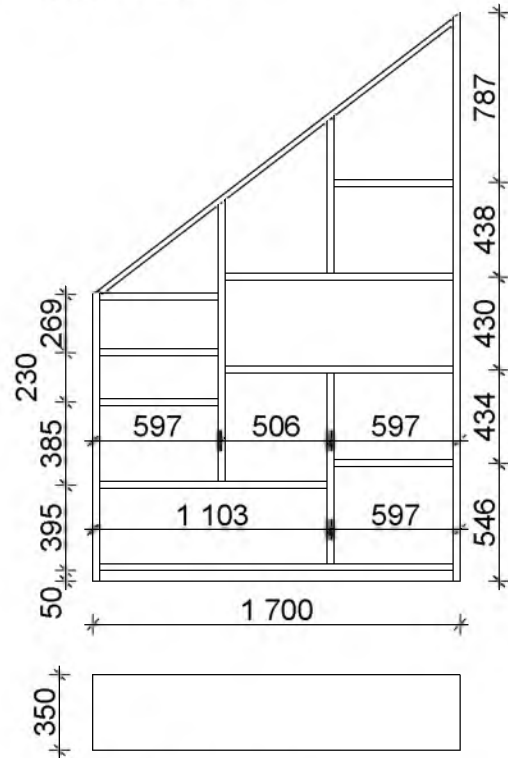
	ФИО	согласовано	дата
дизайнер	Куреннова М.С.		
заказчик	Уколова Е.А.		

дизайн-проект
интерьера загородного дома

Спальня
Елены.
Разрез В-В, Г-Г

Лист
49

Приложение 9



Примечание:

1. Перед заказом шкафа-купе, стелажка необходимо сделать замер.
2. Наполнение шкафа-купе - ЛДСП 16 мм, цвет подобрать по каталогу в мебельной мастерской.
3. Двери: профиль Aristo, цвет: подобрать по каталогу в мебельной мастерской
Наполнение дверей: зеркало + пескоструйный рисунок
4. Стелаж выполнен из ЛДСП 32 мм, цвет подобрать по каталогу при заказе.

Приложение 10



	ФИО	согласовано	дата	дизайн-проект интерьера загородного дома	Спальня Елены Приложение 9,10	Лист 50
дизайнер	Куреннова М.С.					
заказчик	Уколова Е.А					

Разрез А-А

Разрез Б-Б

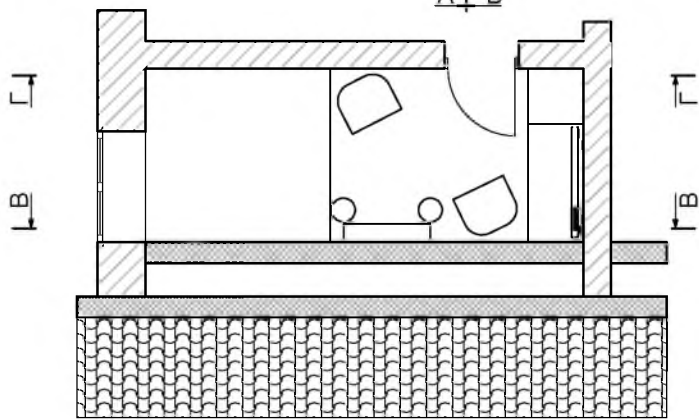
брусок 150*150*900 мм,
тонировку подобрать под
балки - 4 шт.

Приложение 11
Шкаф-купе + тумба

радиатор

условные обозначения		площадь, кв.м
	декоративное покрытие Senibeton	21
	брусок 150*150*900 мм, тонировку подобрать перед заказом	3,6 пог.м.
	балка декоративная из полиуретана Размер: 150*7,5*3000 мм без покраски + краска (цвет подобрать по раскладке)	30 пог.м.
	бумажные обои Wallquest Elan	4

А ↓ Б



А ↑ Б

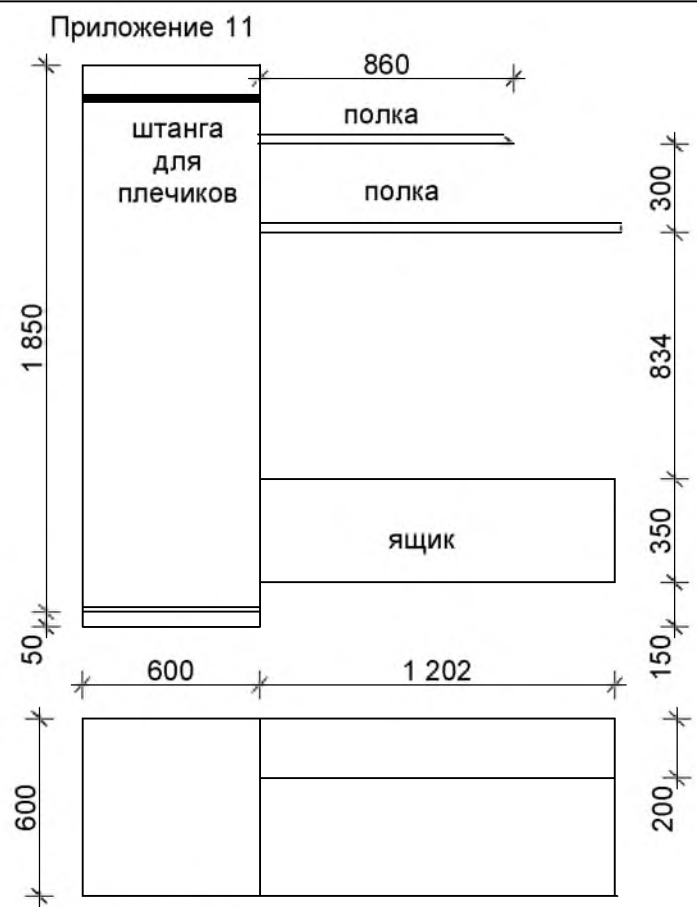
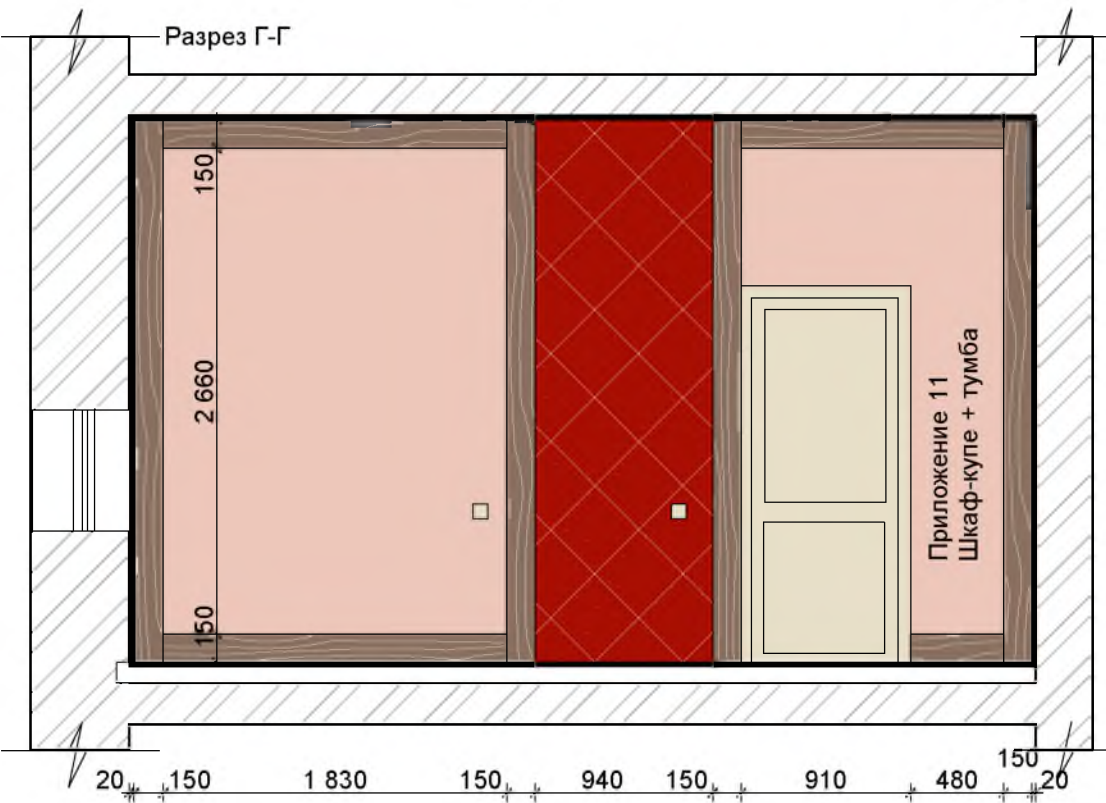
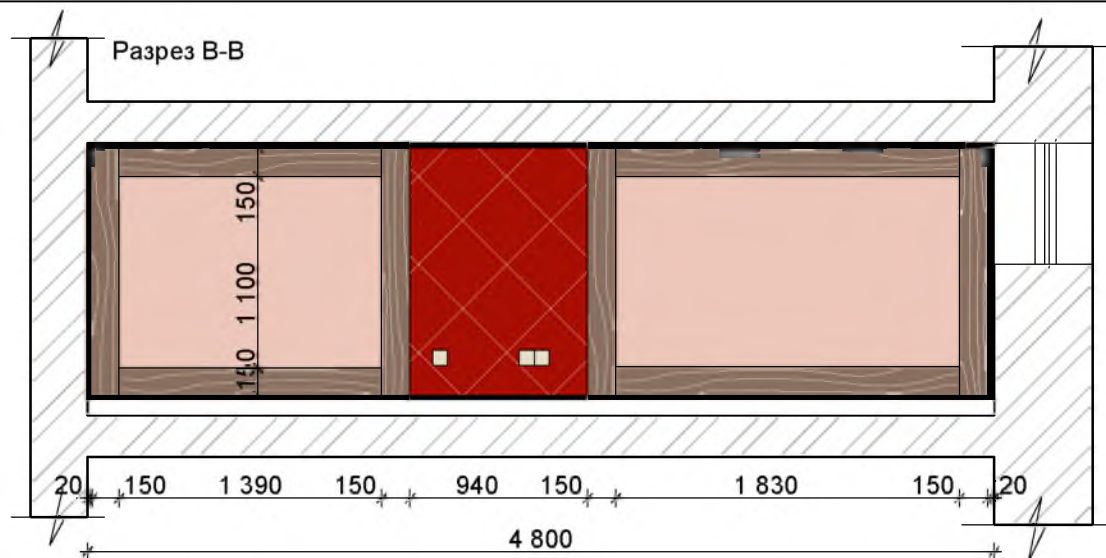
	ФИО	согласовано	дата
дизайнер	Куреннова М.С.		
заказчик	Уколова Е.А.		

дизайн-проект
интерьера загородного дома

Спальня Дарьи
Разрез А-А,
Б-Б

Лист

51



- Примечание:
1. Перед заказом шкафа-купе, подвесного ящика, полок необходимо сделать замер.
 2. Шкаф 600*600*1900мм с распашной дверью (петли использовать с доводчиками)
 3. Шкаф + ящик выполнены из ЛДСП 16 мм, цвет подобрать при заказе по раскладке.
 4. Полки ЛДСЛ 32 мм, цвет подобрать по раскладке при заказе.
 5. Крепление для полок - скрытые менсолодержатели.
 6. Крепление для ящика - навесная система "комар"
 7. Для шкафа со штангой также предусмотреть навес на "комар"

	ФИО	согласовано	дата
дизайнер	Куреннова М.С.		
заказчик	Уколова Е.А		

дизайн-проект
интерьера загородного дома

Спальня Дарьи
Разерз В-В,
Г-Г

Лист
52

Ведомость отделки помещений

Название или номер помещения	Пол		Стены		Потолок		Примечание
	S	Вид отделки	S	Вид отделки	S	Вид отделки	
прихожая	2,5	Плитка Xilema Frassino 20x80 + на плинтус Н=100 мм	87	Шпатлевка	1,6	ВГКЛ	Перед заказом натяжного потолка необходимо сделать замер помещения, минимальное расстояние натяжного потолка от чернового =45 мм
			87	Грунтовка			
	22,5	фанера 2*4 мм	1,5	Штукатурка	2,7	Шпатлевка	
	18,3	Паркетная доска Kahrs Ясень Мариехамн (Mariehamn) сити Размер: 2423*200*15 мм	71	декоративное покрытие Senibeton	2,7	Грунтовка	
			15,8	декоративный кирпич Камелот Манхэттен 016	2,7	краска фактурная	
4,2	Паркетная доска Kahrs Ясень Мариехамн (Mariehamn) сити Размер: 2423*200*15 мм	45 пог.м.	деревянная панель (вместо плинтуса) Н=100мм, цвет сандал, подобрать под цвет дверного полотна	18,6	потолок натяжной эффект: матовый цвет: белый		
				40 пог.м.	потолочный плинтус Н=100мм		
гостиная (продолжение лист 50)	27,2	фанера 2*4 мм	77	Шпатлевка	38,9	потолок натяжной эффект: матовый цвет: белый	
	9,9	Паркетная доска Kahrs Ясень Мариехамн (Mariehamn) сити Размер: 2423*200*15 мм	77	Грунтовка			
			76	декоративное покрытие Senibeton	35 пог.м.	потолочный плинтус Н=100мм	
			1,5	штукатурка			
	17,3	Паркетная доска Kahrs Ясень Скаген (Skagen) Размер: 2423*200*15 мм	6 пог.м	доска (2535*200*20 мм) окрашенная, цвет подобрать по цветовой раскладке			
5 пог.м.	плинтус (цвет подобрать под паркетную доску) Н = 100 мм						

	ФИО	согласовано	дата
дизайнер	Куреннова М.С.		
заказчик	Уколова Е.А		

дизайн-проект
интерьера загородного дома

Ведомость
отделки
помещения

Лист
53

Ведомость отделки помещений

Название или номер помещения	Пол		Стены		Потолок		Примечание
	S	Вид отделки	S	Вид отделки	S	Вид отделки	
гостиная (начало лист 49)	2,6	Плитка Xilema Frassino 20x80	8 пог.м	доска (2535*200*20 мм) окрашенная, цвет подобрать по цветовой раскладке			
	13,6	Плитка Xilema Castagno 20x80 + на плинтус Н=100 мм					
			1	декоративный кирпич (цвет подобрать под цвет печки)			
коридор, котельная	12,3	Плитка Xilema Castagno 20x80 + на плинтус Н = 100 мм	35	Шпатлевка	9,9	ВГКЛ	
			35	Грунтовка	9,9	Шпатлевка	
			35	декоративное покрытие Senibeton	9,9	Грунтовка	
					9,9	краска фактурная	
ванная (продолжение лист 51)	7,6	керамическая плитка Tizziano Rojo RM Размер: 450*450 мм	22,5	настенная плитка VICTORIA CERAMICAB ellagio Marfil, арт. 7510 Размер: 605*303 мм			

	ФИО	согласовано	дата	дизайн-проект интерьера загородного дома	Ведомость отделки помещения	Лист 54
дизайнер	Куреннова М.С.					
заказчик	Уколова Е.А					

Ведомость отделки помещений

Название или номер помещения	Пол		Стены		Потолок		Примечание
	S	Вид отделки	S	Вид отделки	S	Вид отделки	
ванная (начало лист 50)	0,5	керамическая плитка Тасо 200 Размер: 80*80 мм	3,9	бардюр VICTORIA CERAMICA Angelino арт. 7498 Размер: 300*100 мм	4,8	потолок натяжной эффект: матовый цвет: белый	
			26,4	штукатурка			
			26,4	грунтовка			
спальня бабушки	11,3	фанера	33,4	декоративное покрытие Senibeton	1,8	штукатурка	
					11,6	грунтовка	
	11,3	Паркетная доска Befag Ясень Sidney селект Размер: 2200*192*14 мм	16	доска декоративная из полиуретана размер: 2000*200*35 мм Цвет подобрать по каталогу	1,8	краска	
					9,8	ВГКЛ	
					9,8	шпатлевка	
					9,8	фактурная краска	
					17 пог.м	доска декоративная из полиуретана размер: 2000*200*35 мм Цвет подобрать по каталогу	
					11 пог.м	плинтус потолочный, H=100мм	
8 пог.м.	плинтус белый						

	ФИО	согласовано	дата
дизайнер	Куреннова М.С.		
заказчик	Уколова Е.А		

дизайн-проект
интерьера загородного дома

Ведомость
отделки
помещения

Лист
55

Ведомость отделки помещений

Название или номер помещения	Пол		Стены		Потолок		Примечание
	S	Вид отделки	S	Вид отделки	S	Вид отделки	
ванная. 2 этаж	1,9	Напольная плитка Arcoiris Amarillo, арт. 112626 Размер: 316*316 мм	46	штукатурка	18,5	вагонка Размер: 185*12,5*1000 мм + краска (цвет подобрать по раскладке)	Вагонка и балки выкрашиваются в один цвет
			46	грунтовка			
	1,8	Напольная плитка Arcoiris Amarillo, арт. 112630 Размер: 316*316 мм	46	CUBA Плитка Настенная желтая YL 29,5x59,5	20,5	краска (цвет подобрать по раскладке)	
	1,6	Напольная плитка Arcoiris Amarillo, арт. 112629 Размер: 316*316 мм			9	балка декоративная из полиуретана Размер: 200*9,5*3000 мм без покраски	
	1,6	Напольная плитка Arcoiris Amarillo, арт. 112628 Размер: 316*316 мм			2	ВГКЛ	
					2	шпатлевка	
2	Напольная плитка Arcoiris Amarillo, арт. 112631 Размер: 316*316 мм	2	грунтовка				
детская (продолжение на листе 53)	19	Паркетная доска Kahrs Ясень Мариехамн (Mariehamn) сити Размер: 2423*200*15 мм	46	шпатлевка	23,5	вагонка Размер: 185*12,5*1000 мм + краска (цвет подобрать по раскладке)	
			46	грунтовка			
	19	фанера					

	ФИО	согласовано	дата	дизайн-проект интерьера загородного дома	Ведомость отделки помещения	Лист 56
дизайнер	Куреннова М.С.					
заказчик	Уколова Е.А.					

Ведомость отделки помещений

Название или номер помещения	Пол		Стены		Потолок		Примечание
	S	Вид отделки	S	Вид отделки	S	Вид отделки	
детская (начало на листе 52)	17	плинтус (цвет подобрать под паркетную доску) H=100мм	46	декоративное покрытие Senibeton	27,8	краска (цвет подобрать по раскладке)	
			10	закаленное стекло окрашенное (цвет подобрать по раскладке RAL при заказе)			
			6	балка декоративная из полиуретана Размер: 200*9,5*3000 мм без покраски			
			2,7	краска (цвет подобрать по раскладке)			
			2	грифельная доска			
спальня Елены (продолжение Лист 54)	18,3	Паркетная доска Kahrs Ясень Мариехамн (Mariehamn) сити Размер: 2423*200*15 мм	47	шпатлевка	23,5	вагонка Размер: 185*12,5*1000 мм + краска (цвет подобрать по раскладке)	
			47	грунтовка			
	18,3	фанера	47	декоративное покрытие Senibeton	27,8	краска (цвет подобрать по раскладке)	
	17	плинтус (цвет подобрать под паркетную доску) H=100мм					


	ФИО	согласовано	дата	дизайн-проект интерьера загородного дома	Ведомость отделки помещения	Лист 57
дизайнер	Куреннова М.С.					
заказчик	Уколова Е.А.					

Ведомость отделки помещений

Название или номер помещения	Пол		Стены		Потолок		Примечание
	S	Вид отделки	S	Вид отделки	S	Вид отделки	
спальня Елены (начало на листе 53)					20 пог.м.	балка декоративная из полиуретана Размер: 200*9,5*3000 мм без покраски	
					2	ВГКЛ	
					2	шпатлевка	
					2	грунтовка	
спальня Дарьи	11,4	Паркетная доска Kahrs Ясень Мариехамн (Mariehamn) сити Размер: 2423*200*15 мм	31	шпатлевка	16	ВГКЛ	
			31	грунтовка	16	шпатлевка	
	11,4	фанера	26	декоративное покрытие Senibeton	16	грунтовка	
			12,3	декоративное покрытие Senibeton	12,3	декоративное покрытие Senibeton	
	16	Плинтус (цвет подобрать под паркетную доску) H=100 мм	30 пог.м.	балка декоративная из полиуретана Размер: 150*7,5*3000 мм без покраски	3,7	бумажные обои Wallquest Elan	
			5,6	краска (цвет подобрать по расклаке)	15 пог.м.	балка декоративная из полиуретана Размер: 150*7,5*3000 мм без покраски	
			5	бумажные обои Wallquest Elan	2,3	краска (цвет подобрать по расклаке)	

	ФИО	согласовано	дата	дизайн-проект интерьера загородного дома	Ведомость отделки помещения	Лист 58
дизайнер	Куреннова М.С.					
заказчик	Уколова Е.А.					

Визуализация. Вид 1



Визуализация. Вид 2



	ФИО	согласовано	дата	дизайн-проект интерьера загородного дома	Визуализация. Прихожая	Лист
дизайнер	Куреннова М.С.					59
заказчик	Уколова Е.А.					

Визуализация. Вид 3



Визуализация. Вид 4




	ФИО	согласовано	дата	дизайн-проект интерьера загородного дома	Визуализация. Прихожая	Лист
дизайнер	Куреннова М.С.					60
заказчик	Уколова Е.А.					

Визуализация. Вид 5




Визуализация. Вид 6



	ФИО	согласовано	дата	дизайн-проект интерьера загородного дома	Визуализация. Прихожая	Лист
дизайнер	Куреннова М.С.					61
заказчик	Уколова Е.А.					

Визуализация. Вид 7



Визуализация. Вид 8



	ФИО	согласовано	дата	дизайн-проект интерьера загородного дома	Визуализация. Спальня бабушки	Лист
дизайнер	Куреннова М.С.					62
заказчик	Уколова Е.А					

Визуализация. Вид 9



Визуализация. Вид 10



	ФИО	согласовано	дата
дизайнер	Куреннова М.С.		
заказчик	Уколова Е.А		

дизайн-проект
интерьера загородного дома

Визуализация.
Ванная.
1 этаж

Лист
63

Визуализация. Вид 11



Визуализация. Вид 12



	ФИО	согласовано	дата	дизайн-проект интерьера загородного дома	Визуализация. Гостиная	Лист
дизайнер	Куреннова М.С.					64
заказчик	Уколова Е.А.					

Визуализация. Вид 13



Визуализация. Вид 14



	ФИО	согласовано	дата	дизайн-проект интерьера загородного дома	Визуализация. Гостиная	Лист
дизайнер	Куреннова М.С.					65
заказчик	Уколова Е.А.					

Визуализация. Вид 15



Визуализация. Вид 16



	ФИО	согласовано	дата	дизайн-проект интерьера загородного дома	Визуализация. Ванная. 2 этаж	Лист
дизайнер	Куреннова М.С.					66
заказчик	Уколова Е.А.					

Визуализация. Вид 17



Визуализация. Вид 18



	ФИО	согласовано	дата	дизайн-проект интерьера загородного дома	Визуализация. Детская	Лист 67
дизайнер	Куреннова М.С.					
заказчик	Уколова Е.А					

Визуализация. Вид 19



Визуализация. Вид 20



	ФИО	согласовано	дата	дизайн-проект интерьера загородного дома	Визуализация. Спальня Елена	Лист
дизайнер	Куреннова М.С.					68
заказчик	Уколова Е.А.					

Визуализация. Вид 21



	ФИО	согласовано	дата	дизайн-проект интерьера загородного дома	Визуализация. Спальня Елена	Лист
дизайнер	Куреннова М.С.					69
заказчик	Уколова Е.А.					

Визуализация. Вид 22



Визуализация. Вид 23



	ФИО	согласовано	дата	дизайн-проект интерьера загородного дома	Визуализация. Спальня Дарья	Лист
дизайнер	Куреннова М.С.					70
заказчик	Уколова Е.А.					